



Kylterien kesätyökysely 2023

Nelli Koskinen

**EKONOMIT
MER**

Sisällysluettelo

Tiivistelmä	1
English summary	2
Svenskt sammandrag	3
1 Johdanto.....	4
2 Kyselyn toteutus ja kuvaus.....	5
2.1 Vastanneiden ikä ja yliopistokohtainen jakautuminen	5
2.2 Vastanneiden opintojen vaihe	7
3 Kylterien työllistyminen kesällä 2023	10
3.1 Suomen Ekonomien palveluiden hyödyntäminen.....	11
3.2 Vastausten jakautuminen.....	13
3.3 Tehtäväalueet kesällä 2023	14
3.4 Työn tason ja koulutuksen vastaavuus	16
4 Kylterien palkkaus 2023	18
4.1 Kesän 2023 toteutuneet bruttopalkat sukupuolittain.....	21
4.2 Kesän 2023 toteutuneet palkat alueittain	22
4.3 Kesän 2023 trainee-ohjelmien palkkaus.....	24
4.4 Kylterien vuoden 2023 bruttomääräiset vuositulot	25
5 Yhteenveto ja johtopäätökset.....	27

Kuviot

Kuvio 1: Vastanneiden syntymävuosijakauma N = 1218.	6
Kuvio 2: Vastausten jakautuminen yliopistoittain N = 1217.	7
Kuvio 3: Opintopistejakauma N = 1219.....	8
Kuvio 4: Vastaajien pääainekategoriat N = 1213.	9
Kuvio 5: Vastanneiden työtilanne kesällä 2023 N = 1219.....	10
Kuvio 6: KOKO-työttömyyskassaan kuulumisen N = 1220.	11
Kuvio 7: Ekonomien työnhakupalveluiden käyttö N = 1139.	12
Kuvio 8: Mistä kuuli Ekonomien palveluista? N = 1052.	13
Kuvio 9: Vastausten jakautuminen alueellisesti N = 1103.	14
Kuvio 10: Työtehtävien jakautuminen tehtäväalueittain N = 1103.	15
Kuvio 11: Koulutuksen ja palkan vastaavuus työtä kohden N = 1103.	16
Kuvio 12: Palkkasuosituksen toteuman jakauma N = 1083.....	18
Kuvio 13: Mielenpide Ekonomien kesän 2023 palkkasuosituksista N = 1194.....	19
Kuvio 14: Bruttokuukausipalkkojen jakauma e/kk N = 1076.	20

Kuvio 15: Työkokemus ennen kesää 2023 N = 1218.....	20
Kuvio 16: Tyytyväisyys trainee-ohjelmien palkkaukseen N = 179.	25
Kuvio 17: Kylterien vuoden 2023 arvioidut bruttotulot N = 1195.	26

Taulukot

Taulukko 1: Yleisimmät tehtävänimikkeet opintopisteluokittain.....	15
Taulukko 2: Suomen Ekonomien palkkasuosituksset kesälle 2023.....	18
Taulukko 3: Kylterien keskimääräiset bruttokuukausipalkat kesällä 2023 sukupuolittain.....	21
Taulukko 4: Kylterien bruttokuukausipalkat kesällä 2023 opintopisteluokittain.	22
Taulukko 5: Kylterien mediaanibruttokuukausipalkat kesällä 2023 opintopisteluokittain ja sijainneittain.....	23
Taulukko 6: Kylterien bruttokuukausipalkat kesällä 2023 sukupuolittain ja sijainneittain.	24
Taulukko 7: Kylterien bruttokuukausipalkat kesällä 2023 trainee-ohjelmissa sukupuolittain.	24

Tiivistelmä

Suomen Ekonomien järjestämä kesätyökysely toteutettiin tänä vuonna 27. kerran. Vastaajia kyselyyn kertyi kokonaisuudessaan 1222 kappaletta 10 eri yliopistosta. Kyselyn tavoitteena oli kerätä ajankohtaista tietoa kylterien työ- ja palkkaustilanteesta, sekä tutkia muita vaikuttavia tekijöitä. Lisäksi selvitettiin Suomen Ekonomien tarjoamien palveluiden käyttöä.

Kysely suoritettiin sähköisesti Questback Essentials -ohjelmistolla, jonka jakelu tapahtui pääosin sähköpostilla ja Suomen Ekonomien sosiaalisen median välityksellä. Kysely koostui 29 kysymyksestä sekä kolmesta vapaaehtoisesta arvontaan liittyneestä kysymyksestä. Osa kysymyksistä pysyi näkymättömänä, mikäli vastaaja ei ollut töissä kesän 2023 aikana. Kyselyn tulokset anonymisoitiin ja puhdistettiin ennen tulosten analysointia. Vastauksia kertyi useista eri ikäluokista ja opintojen vaiheesta. Vastanneiden ikäjakauma sijoittuu enimmäkseen vuosien 1996 ja 2003 välillä syntyneisiin. Kyselyyn vastanneista 60 % oli naisia ja 40 % miehiä.

Tulosten perusteella kylterit työllistyivät erittäin hyvin kesän 2023 aikana. 90,5 % osuudella vastaajista oli työpaikka kesän aikana. Muut 9,5 % vastaajista opiskelivat tai eivät työskennelleet kesän 2023 aikana, mutta vain noin 4 % vastaajista haki kesätöitä tuloksetta. Enemmistö vastaajista noin 65 % osuudella kertoi työskennelleensä täysipäiväisesti yli 25 tuntia viikossa kesällä 2023. Kylterit työllistyivät usealle eri toimialalle ja suurimpia työllistäjiä olivat yksityiset yritykset ja julkinen sektori yhteensä 91,3 % osuudella.

Bruttomedianipalkka (€ / kk) nousi vuoden 2022 tuloksista 100 €:lla ollen 2400 € vuonna 2023 (2022: 2300 €). Vaikka tasaista kasvua oli havaittavissa useilla osa-alueilla, tuloksissa ilmeni kuitenkin myös selkeitä eroavaisuuksia, jotka näkyivät erityisesti sukupuolen, sijainnin ja opintopisteiden välillä. Parhaiten ansaitsivat pääkaupunkiseudulla työskentelevät miehet. Naisten medianipalkka oli 160 € miesten vastaavaa heikompi. Lisäksi edellisvuosien tapaan pääkaupunkiseudulla työskennelleet saivat muuta Suomea korkeampaa palkkaa. Isossa mittakaavassa palkat olivat myös vahvasti korrelaatiossa opintopisteiden määrään, vaikkakin myös poikkeuksia havaittiin. Kylterien keskipalkat nousivat edellisestä vuodesta useassa opintopisteluokassa.

English summary

The summer job survey organized by Suomen Ekonomit was conducted for the 27th time this year. The total number of respondents this year was 1222 from 10 universities around Finland. The aim of the survey was to collect updated information on the employment and salary situation of summer employees, and to examine other influencing factors. In addition, the use of the services provided Suomen Ekonomit was examined.

The survey was conducted electronically by using Questback Essentials software and distributed mainly by using e-mail and the social media channels of Suomen Ekonomit. The questionnaire included 29 questions and three optional questions regarding the held gift card lottery. Some of the questions remained invisible if the respondent was not working during the summer of 2023. The results of the questionnaire were anonymized before the results were analyzed. Responses were collected from a wide range of age groups and stages of study. The respondents were mostly born between the years 1996 and 2003. 60% of the respondents were female and 40% male.

The results show that the respondents were well employed. A total of 90.5% of the respondents had a job during the summer of 2023. The rest 9.5% were studying or not working during the summer 2023, but only around 4% of respondents applied for summer jobs without getting one. The majority of respondents (65%) reported working full-time for more than 25 hours per week. The respondents were employed in a wide range of sectors, the largest being the private sector and the public sector (91.3% combined).

The gross median salary (€/month) increased by €100 up to €2,400 in 2023 (2022: €2,300). While steady increases were observed in several areas, there were also clear differences in the salary results, particularly between genders, locations and credits. The highest earners were men working in the Helsinki metropolitan area. The median salary for women was €160 less than for men. In addition, as in previous years, those working in the metropolitan area received higher wages than ones working in other areas in Finland. On a large scale, wages were also strongly correlated with the number of credit hours, although exceptions were found. Average wages for students increased from the previous year in several credit categories.

Svenskt sammandrag

I år ordnade Finlands Ekonomer för 26:e gången en sommarjobbsenkät för ekonomistuderande. Enkäten besvarades av 1222 personer från 10 olika universitet. Målet med enkäten var att samla in aktuell information om sommarjobbarnas anställnings- och lönesituation samt undersöka vilka andra faktorer som inverkar. Dessutom undersöktes användningen av de tjänster som tillhandahålls av Finlands Ekonomer.

Enkäten genomfördes elektroniskt med hjälp av programmet Questback Essentials och den skickades ut i huvudsakligen via e-post och Finlands Ekonomers sociala medier. Frågeformuläret bestod av 29 frågor och tre frivilliga frågor som var förknippade med en utlottning. En del av frågorna kunde inte besvaras om den tillfrågade inte arbetade under sommaren 2023. Resultaten av enkäten anonymiserades och rensades innan resultaten analyserades. Svar kom in från många olika åldersklasser och studerande i olika skeden av studierna. Åldersfördelningen bland de svarande var främst mellan 1996 och 2003. Av de svarande var 60 % kvinnor och 40 % män.

Resultaten visar att de svarande var mycket väl sysselsatta under sommaren 2023, med 90,5% av de svarande som hade ett jobb under sommaren. Övriga 9,5 % av de svarande studerade eller arbetade inte under sommaren 2023, men endast cirka 4 % sökte sommarjobb utan framgång. Majoriteten av de svarande (cirka 65 %) uppgav att de arbetade heltid (mer än 25 timmar per vecka) under sommaren 2023. Svarande var anställda inom en rad olika sektorer där de största arbetsgivarna var privata företag och den offentliga sektorn med sammanlagt 91,3 %.

Bruttomedianlönen (€/månad) ökade med 100 € från 2022 års resultat till 2 400 € 2023 (2022: 2 300 €). Medan stadiga ökningar observerades inom flera områden, fanns det också tydliga skillnader i resultaten, särskilt mellan kön, plats och krediter. De som tjänade mest var män som arbetade i huvudstadsområdet. Medianlönen för kvinnor var 160 euro lägre än för män. I likhet med tidigare år hade de som arbetade i huvudstadsregionen högre löner än de som arbetade i övriga Finland. I stor skala var lönerna också starkt korrelerade med antalet krediter, även om undantag också hittades. Medellönerna för ekonomie studerande ökade från föregående år i flera kreditkategorier.

1 Johdanto

Tervetuloa Suomen Ekonomien vuoden 2023 kesätyöraportin pariin. Raportissa käydään läpi tuloksia ja niihin perustuvaa pohdintaa Suomen kauppätieteiden opiskelijoiden eli kyltereiden vastauksista. Kysely suunnattiin kyltereille, jotka siirtyivät vähintään toisen vuoden opintoihin vuoden 2023 syksyllä. Kesän 2023 kesätyönhakua varjostivat epävarma taloustilanne sekä Ukrainan ja Venäjän sota, jotka saattavat osittain heijastua myös raportin tuloksiin. Kesätyöraportin 2022 mukaan vielä edellisinä vuosina vaikuttaneella koronaviruspandemialla ei ollut enää suoranaista vaikutusta kyltereiden kesätyönhakuun.

Suomen Ekonomit on kauppätieteellisen ylioppilastutkinnon suorittaneiden ja alan opiskelijoiden palvelu- ja etujärjestö. Liitto muodostuu 25 ekonomiyhdistyksestä ja 14 opiskelijayhteisöstä. Jäseniä Suomen Ekonomieissa on lähes 60 000, ja se on korkeakoulutettujen keskusjärjestö Akavan neljänneksi suurin jäsenjärjestö. Suomen Ekonomit palvelee jäseniään uran joka käänteessä, sekä toimii ekonomien edunvalvoja työelämässä, yhteiskunnassa ja koulutuksessa. Suomen Ekonomit tarjoaa tukea, neuvoja ja tietoja eri vaiheissa oleville kauppätieteiden opiskelijoille ja tutkinnon suorittaneille.

Tutkimuksella haluttiin selvittää Suomen Ekonomien jäsenten työtilannetta, palkkausta ja tyytyväisyyttä työn eri vaiheissa. Tuloksia verrataan aiempien vuosien tuloksiin, jolla pyritään selvittämään tapahtunutta kehitystä sekä tulevaisuuden suuntaa. Suomen Ekonomit muodostaa kyselyn pohjalta tulevan vuoden kesätyöpalkkasuosituksen sekä julkistaa kesätyökyselyn raportin luettavaksi www-sivuillaan.

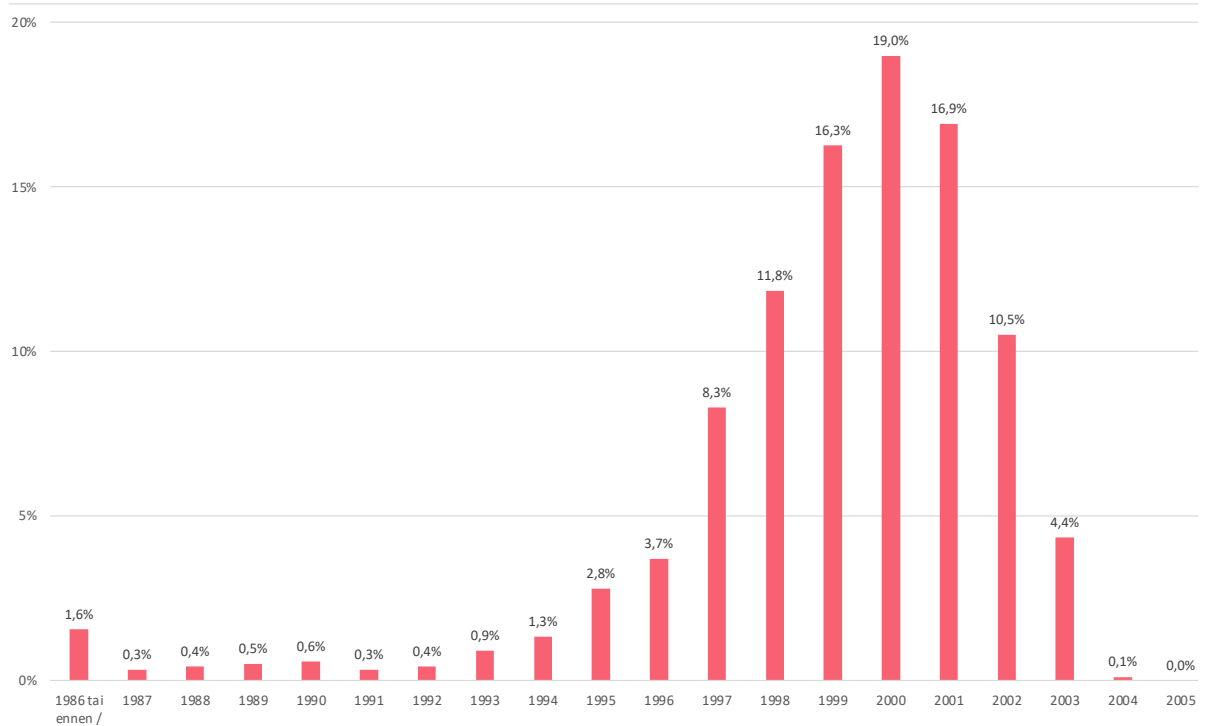
Kesätyökysely jaettiin sähköpostitse sekä sosiaalisen median kanavien välityksellä. Kyselyn vastausaika ajoittui 13.9. - 6.10.2023 välille. Vuoden 2023 kyselyyn vastasi 1222 henkilöä. Vastaajamäärät ovat isossa mittakaavassa pienentyneet verrattaessa edellisiin vuosiin, vaikka vuoden 2023 kyselyyn vastasikin hieman edellisvuotta isompi määrä kyltereitä (2022: 1129, 2021: 1461, 2020: 1892). Raportti rakentuu viidestä osiosta, joista ensimmäisenä esiteltiin työn johdanto. Toisessa luvussa tarkastellaan kerättyä aineistoa sekä sen koostumista. Kolmas luku keskittyy kylterien työllistymiseen kesän 2023 aikana. Neljännessä luvussa käydään läpi kyltereiden palkkaus vuonna 2023. Lopuksi viidennessä luvussa esitetään yhteenveto kyselyn tuloksista johtopäätöksineen.

2 Kyselyn toteutus ja kuvaus

Tässä luvussa käydään läpi tutkimusaineistoa sekä esitetään keskeisiä tietoja vastaajista. Vastaajat koostuvat Suomen Ekonomieihin kuuluvista opiskelijoista toisesta vuosikursista alkaen tai jo valmistuneista kyltereistä. Vastausten lukumäärä vaihtelee kysymyksittäin, sillä vastaaminen kaikkiin kysymyksiin ei ollut pakollista. Vastausten lukumäärä ilmenee kuvien yhteydessä käytetystä (N=luku) merkinnästä. Lisäksi työtilannetta koskeviin kysymyksiin vastattiin vain, jos henkilö vastasi työskennelleensä kesän 2023 aikana.

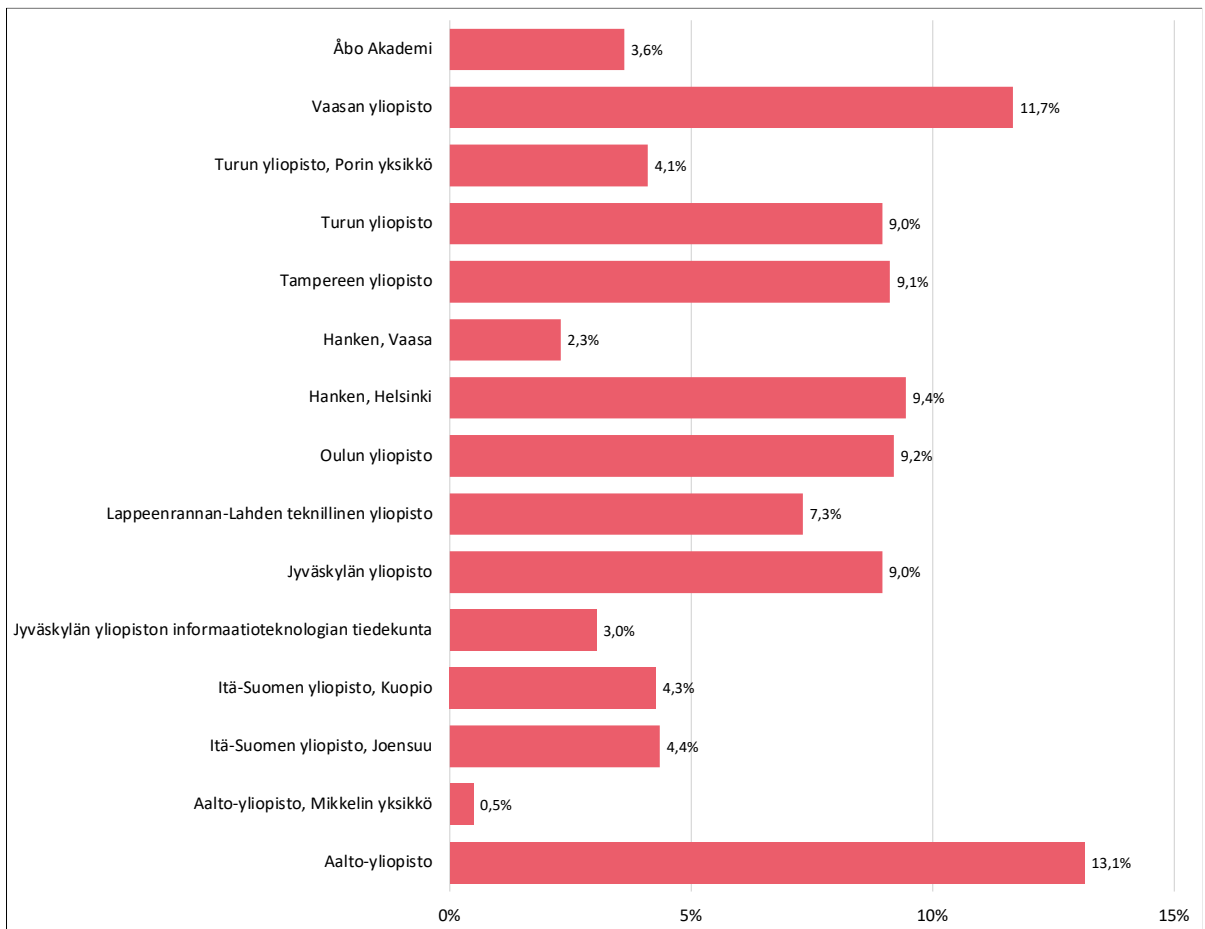
2.1 Vastanneiden ikä ja yliopistokohtainen jakautuminen

Tulosten ikäjakauma on melko laaja yli 18 vuoden ikähaarukalla. Tämä tukee käsitystä siitä, että opiskelijaksi sopivat kaikki iästä, sukupuolesta ja taustasta välittämättä. Vastanneiden ikäjakauma sijoittuu enimmäkseen vuosien 1996 ja 2003 välillä syntyneisiin. Nuorimmat vastaajat ovat siirtyneet yliopistoon pian lukion tai ammatillisen koulutuksen jälkeen. Vuosien 1996–2003 välillä syntyneet kattavat yhteensä noin 82 % vastaajista, mikä tarkoittaa vuonna 2023 valtaosan vastanneista olleen 20–27-vuotiaita. Suurin yksittäinen osuus vastanneista oli syntynyt vuonna 2000 (19 %). Prosenttiosuudet on esitetty kuviossa 1.



Kuvio 1: Vastanneiden syntymävuosijakauma $N = 1218$.

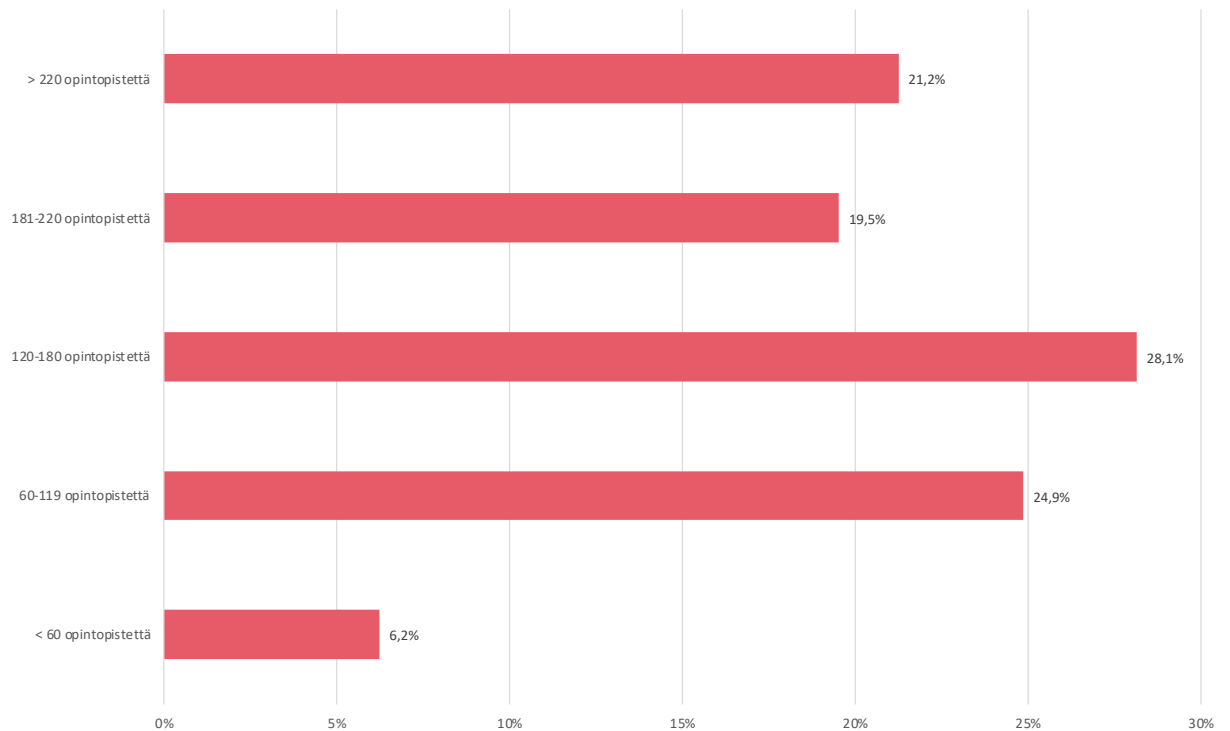
Kyselyyn vastanneista 60 % oli naisia ja 40 % miehiä. Muiden vastausvaihtoehtojen osuus oli erittäin pieni (yhteensä 0,2 %). Eniten kyselyyn vastasivat Aalto-yliopiston (13,1 %), Vaasan yliopiston (11,7 %) ja Hankenin (9,4 %) opiskelijat. Vastaajien jakautuminen yliopistoittain on esitetty tarkemmin kuviossa 2.



Kuvio 2: Vastausten jakautuminen yliopistoittain N = 1217.

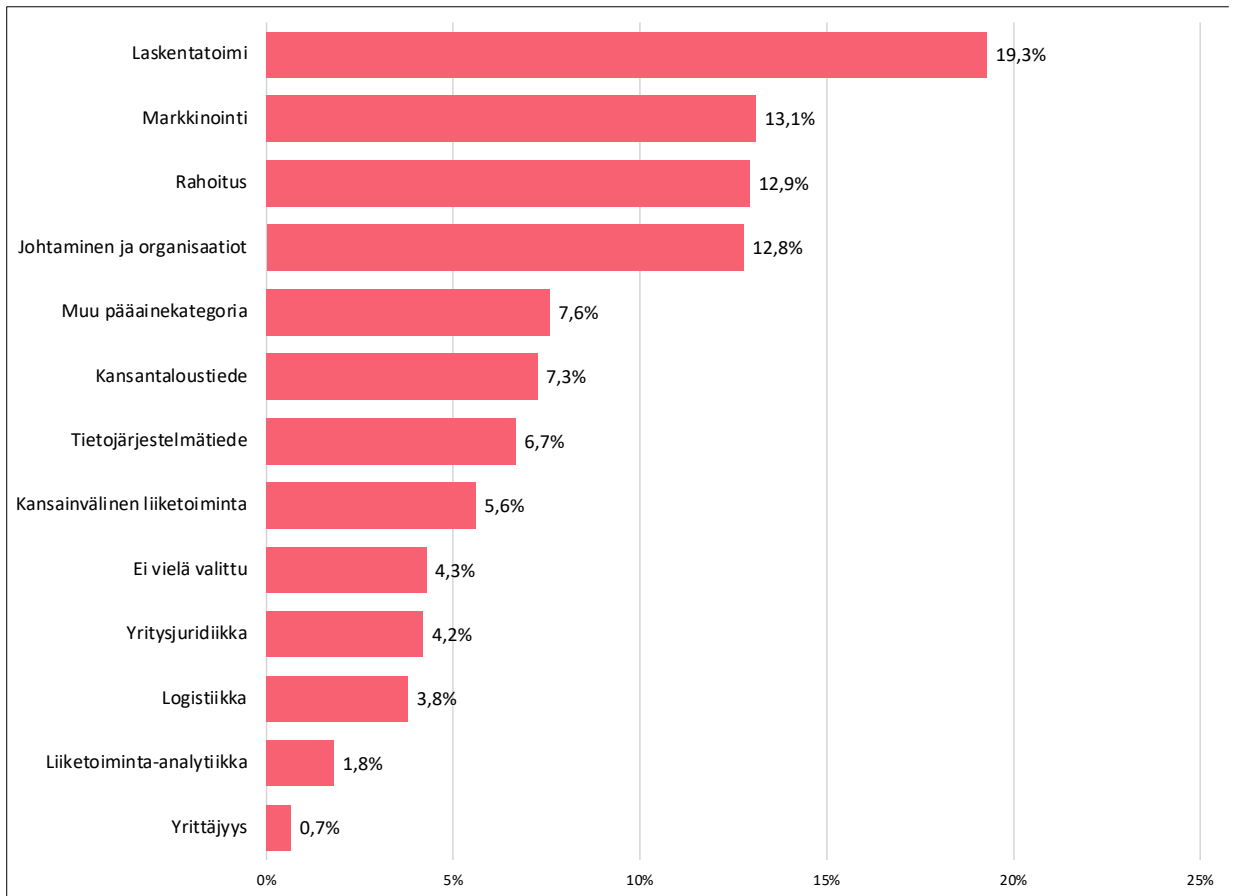
2.2 Vastanneiden opintojen vaihe

Kyselyssä selvitettiin vastanneiden sen hetkistä opintopistemäärää, jolla haluttiin määrittää vastausten aikainen opintojen vaihe. Alle 180 opintopistettä omaavien opiskelijoiden katsottiin suorittavan kandidaatin opintoja, ja yli 180 opintopistettä omaavien maisterivaihetta. Kyselyssä ei eritelty erillismaisteriin osallistuneita opiskelijoita, mutta vaikutuksen tuloksiin voidaan katsoa olevan vähäinen, sillä myös erillismaisteriin osallistuminen vaatii aiempia opintoja. Kuviossa 3 on esitettyä vastanneiden jakautuminen vastaushetken opintopisteiden määrän perusteella.



Kuvio 3: Opintopistejakauma N = 1219.

Lähes kaikki kyselyyn osallistuneista vastasivat kysymykseen opintopistemääristä, joten tuloksia voidaan pitää hyvänä tilannekuvauksena vastanneiden sen hetkisistä opinnoista. 59,2 % vastanneista kertoi suorittaneensa 0–180 opintopistettä. Maisterivaihetta tai ylimääräisiä opintoja, kuten ylimääräistä sivuainetta, suoritti 40,7 % vastanneista. Vastanneiden pääainejakauma on esitetty kuviossa 4. Suurimmat osuudet vastanneista opiskelivat laskentatoimea (19,3 %), markkinointia (13,1 %), rahoitusta (12,9 %) ja johtamista (12,8 %).

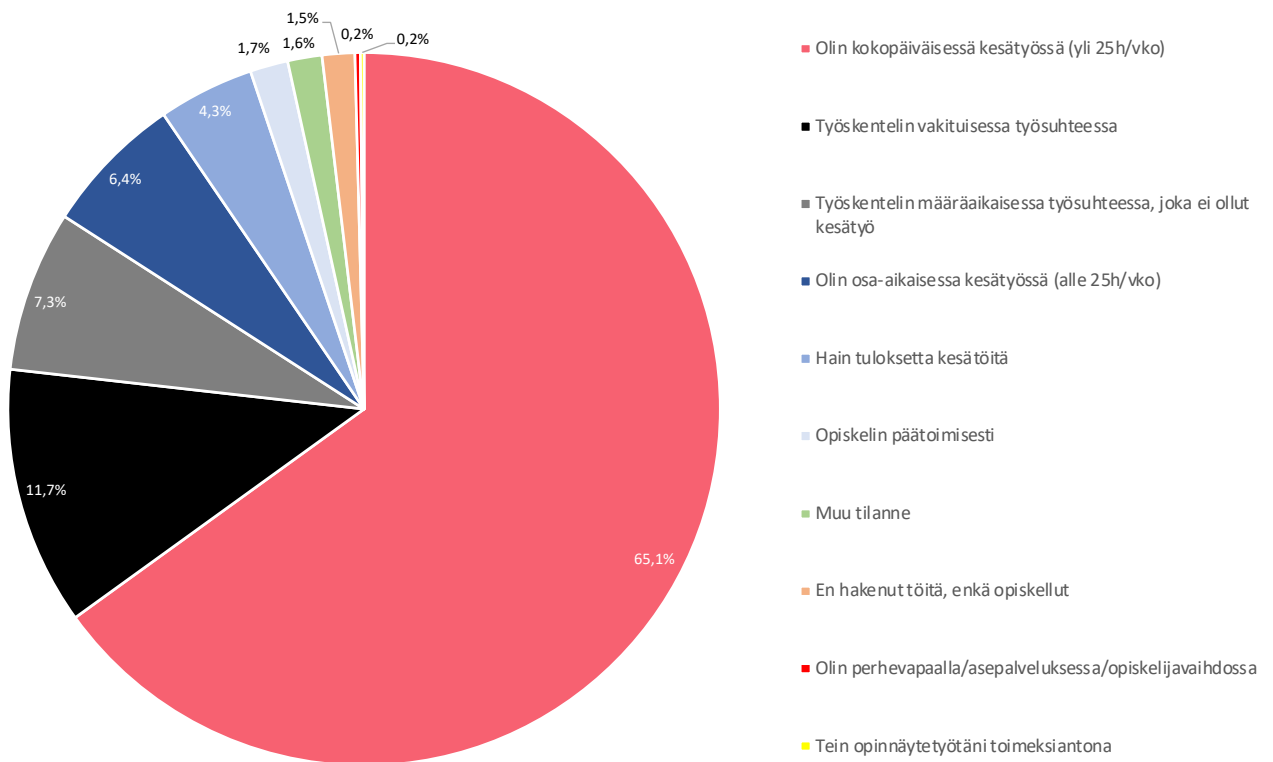


Kuvio 4: Vastaajien pääainekategoriat N = 1213.

3 Kyllerien työllistyminen kesällä 2023

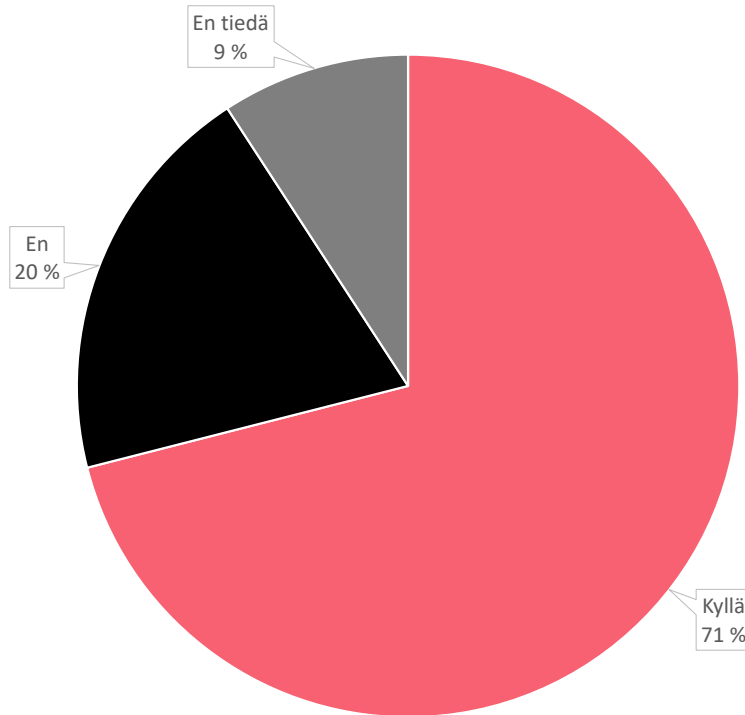
Tässä luvussa käydään tarkemmin läpi kyltereiden työllistymistä kesän 2023 aikana, minkä lisäksi luku käsittelee myös Suomen Ekonomien palveluihin liittyviä tuloksia. Lisäksi esitämme vastausten jakautumisen eri alueittain, jotka tutkimuksen kontekstissa ovat pääkaupunkiseutu ja muut alueet. Suurimpia työllistäjiä olivat yksityiset yritykset (79 %) ja julkinen sektori (13 %). Yrittäjinä toimi noin 2 % vastanneista.

Kuviossa 5 on esitetty kyltereiden työtilanne kesän 2023 aikana. Enemmistö vastaajista noin 65 %:n osuudella kertoi työskennelleensä täysipäiväisesti yli 25 tuntia viikossa. Osa-aikainen kesätyö sen sijaan löytyi noin 6 %:lta vastaajista. Vakituksessa työsuhteessa oli noin 12 % vastaajista, ja noin 7 % vastaajista työskenteli määräaikaaisesti kesän ja opintojen ohessa. Kesän 2023 aikana päätoimisia opiskelijoita oli hieman alle 2 % osuus vastaajista.



Kuvio 5: Vastanneiden työtilanne kesällä 2023 N = 1219.

Kyselyssä tiedusteltiin myös, kuinka moni vastanneista kuuluu korkeasti koulutettujen työttömyyskassaan eli KOKO-kassaan. Kyselyn tulokset on esitetty tarkemmin kuviossa 6. KOKO-kassa on ollut hyvin näkyvillä Ekonomien tiedotteissa ja nettisivuilla, ja se onkin Suomen toiseksi suurin työttömyyskassa (noin 230 000 jäsentä). Työttömyyskassan jäsenyys tuo turvaa, mikäli henkilö heti valmistuttuaan ei löydä töitä, tai jää työttömäksi.

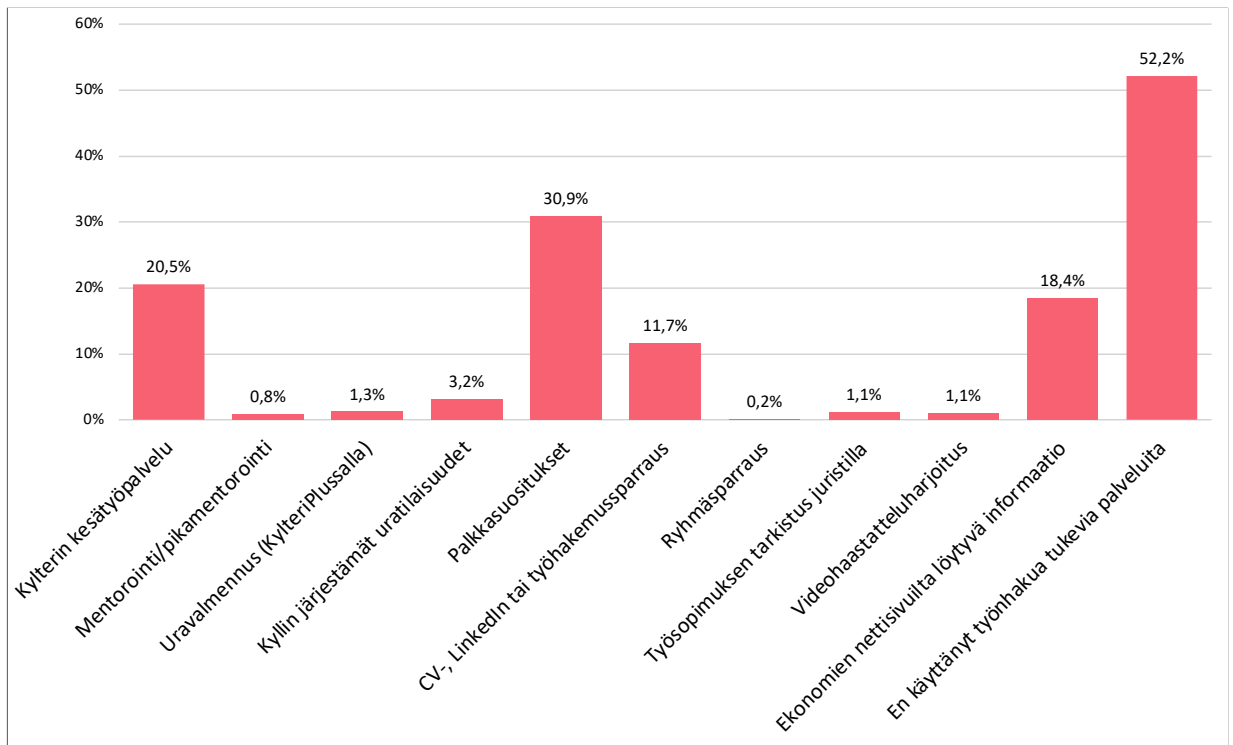


Kuvio 6: KOKO-työttömyyskassaan kuuluminen $N = 1220$.

Vastauksista selvisi, että valtaosa vastaajista (71 %) ei kuulunut korkeasti koulutettujen työttömyyskassaan. Noin 9 % vastaajista ilmoitti, etteivät he tiedä kuuluvatko he KOKO-kassaan. Noin viidennes vastanneista ilmoitti kuuluvansa KOKO-kassaan. Osuudet ovat vuoden 2022 tasolla.

3.1 Suomen Ekonomien palveluiden hyödyntäminen

Suomen Ekonomit tarjoavat kyltereille useita kesätyöpalveluita, joita kyselyyn vastanneet ovat käyttäneet vaihtelevasti. Tulokset ovat esitetty kuviossa 7. Vastauksia lukiessa on syytä huomata, että vastaajat saivat valita useita vaihtoehtoja.

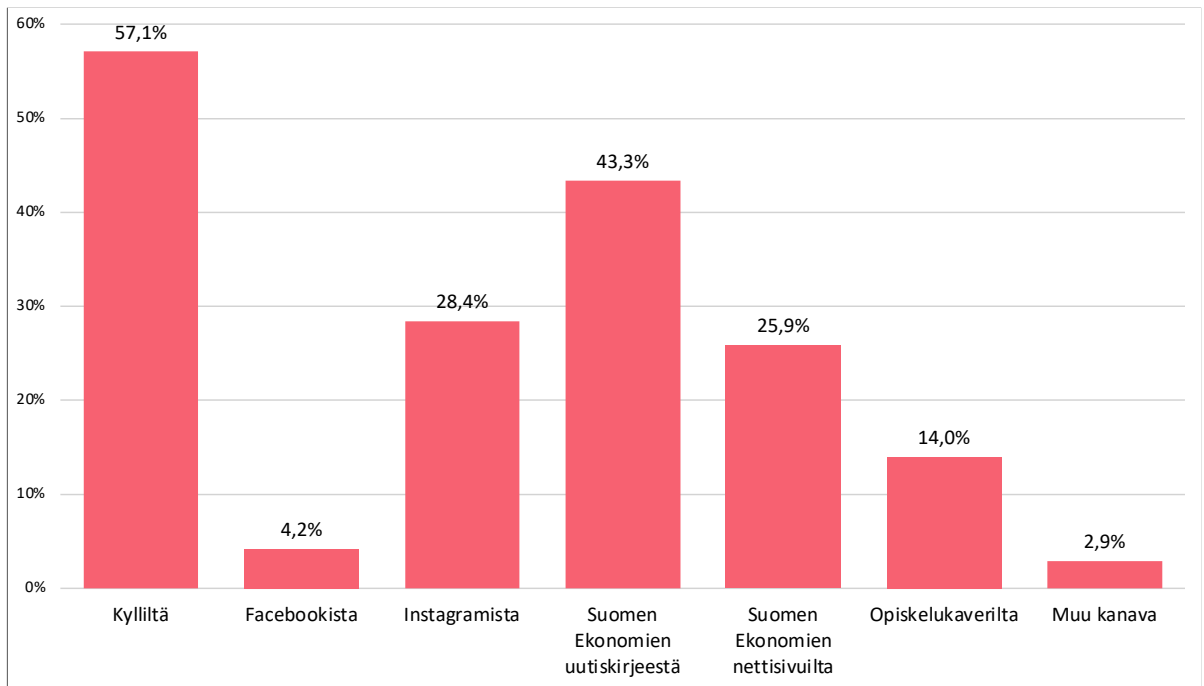


Kuvio 7: Ekonomien työnhakupalveluiden käyttö N = 1139.

Kysymykseen Ekonomien palveluiden hyödyntämisestä vastasi 1139 vastaajaa, joista 595 vastaajaa ilmoitti, että he eivät olleet käyttäneet palveluita. Noin 48 % vastaajista hyödynsi yhtä tai useampaa palvelua työnhaussa, mikä on isompi osuus kuin vuotta aikaisemmin (2022: 44 %). Suosituimmat palvelut olivat palkkasuosituks (352), Kylterien kesätyöpalvelu (234) ja Ekonomien nettisivujen tarjoama tieto (210). Henkilöt, jotka vastasivat, etteivät käyttäneet Ekonomien palveluita, perustelivat päätöstään pääasiassa sillä, kuinka niille ei tilanteessa ole ollut tarvetta. Avovastauksista päätellen moni hakeutui myös jo entuudestaan tuttuun työpaikkaan tai ei ehtinyt tai jaksanut tutustua palveluihin.

”En kokenut tarpeelliseksi, tosin palvelut ovat hyviä!”

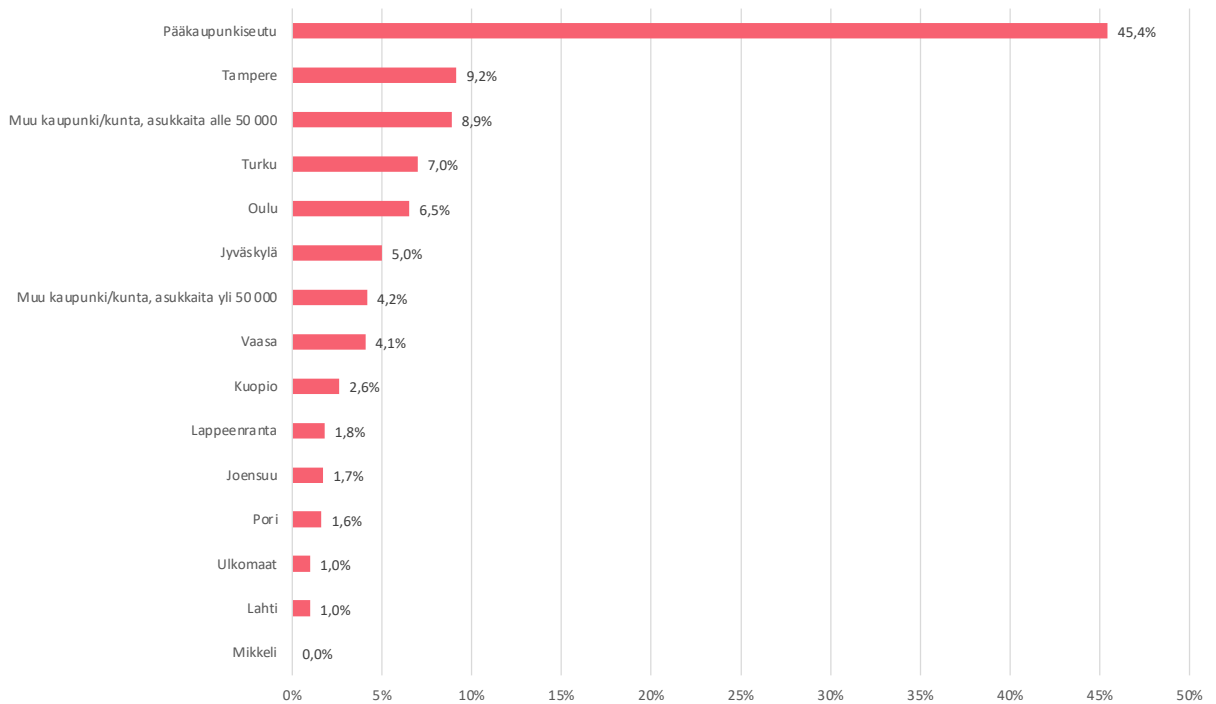
Suomen Ekonomit on näkyvässä roolissa jokaisen kauppatieteellisen yliopistoyksikön toiminnassa, ja liitto kertoo toiminnastaan useiden eri lähteiden välityksellä. Parhaiten Suomen Ekonomien tarjoamat palvelut tulivat vastanneille tutuksi kylteriyhdyshenkilöiden eli tuttavallisemmin Kyllien välityksellä (57 %). Myös Ekonomien uutiskirje, Instagram-tili ja nettisivut olivat tuloksissa hyvin edustettuina. Vastauksista selvisi, että moni vastaaja valitsi useamman vaihtoehdon kysymykseen 25. Havainto tarkoittaa, että Suomen Ekonomit on saavuttanut kylterit useiden viestikanavien välityksellä. Tulokset on esitetty kuviossa 8.



Kuvio 8: Mistä kuuli Ekonomien palveluista? N = 1052.

3.2 Vastausten jakautuminen

Kyselyssä selvitettiin vastanneiden sen hetkisiä asuinpaikkoja, joilla pyrittiin hahmottamaan työskentelyn sijaintia kesän 2023 aikana. Jakautuminen määritettiin karkeasti pääkaupunkiseutuun (45,4 %) ja muihin alueisiin (54,6 %). Jakauma on esitetty kuviossa 9. Vastauksista ilmeni, että 43,3 % vastanneista työskenteli pääkaupunkiseudulla. Tulos oli odotettu, sillä myös edellisinä vuosina pääkaupunkiseutu oli kyltereille erittäin merkittävä alue työllistymisen kannalta. Osuus myös kasvoi edellisvuodesta noin kahdella prosenttiyksiköllä. Muita merkittäviä työpaikan sijaintikaupunkeja olivat alle 50 000 asukkaan kaupungit (9 %), Tampere (9 %) ja Turku (7 %). Ulkomailla pääsääntöisesti työskenteli 1 % vastanneista.

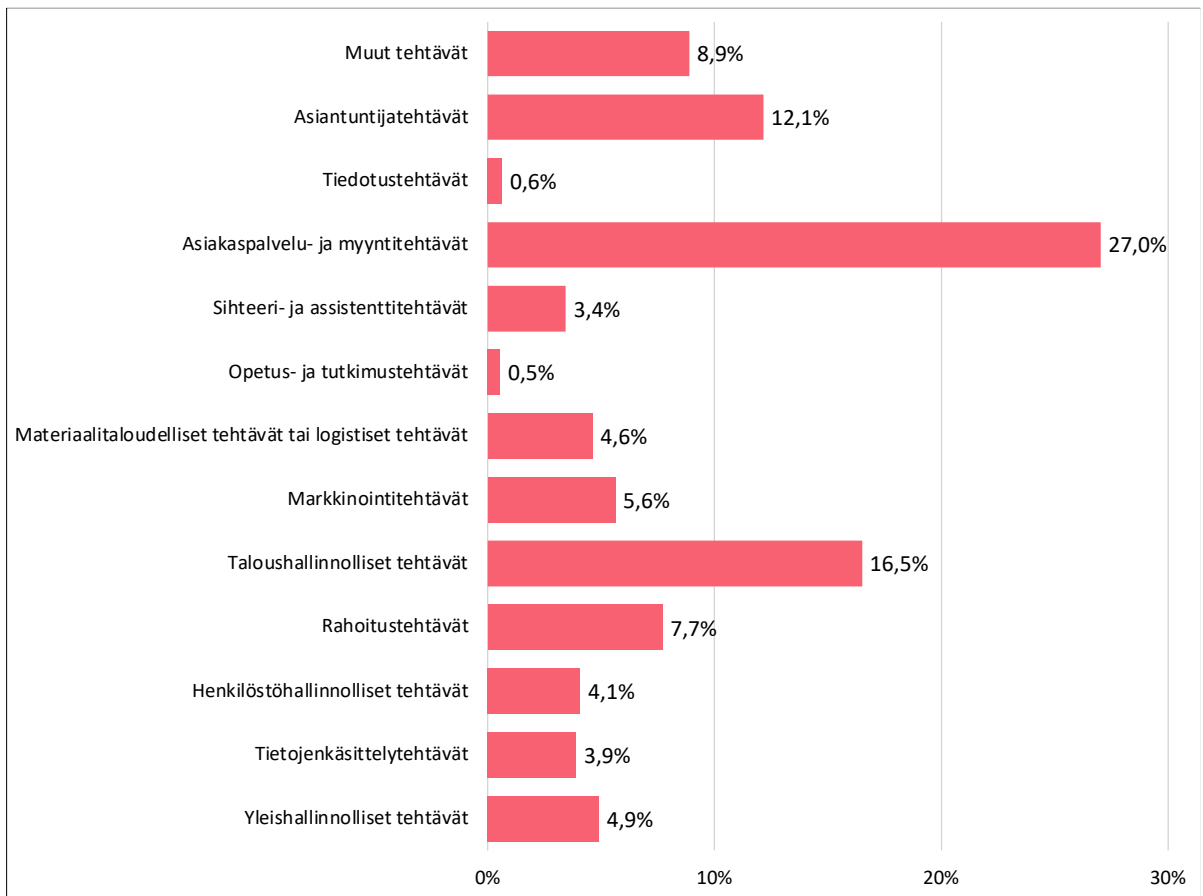


Kuvio 9: Vastausten jakautuminen alueellisesti N = 1103.

3.3 Tehtäväalueet kesällä 2023

Kauppatieteellinen tutkinto ja erityisesti kandi- ja maisterivaiheiden eri suuntautumisvaihtoehtot mahdollistavat kylterien työskentelyn todella laajasti eri tehtäväalueilla. Tulosten perusteella näin on ollut myös vuonna 2023. Vastaajista noin 91 % työllistyi 12 eri tehtäväalueelle kuvion 10 mukaisesti. Loput noin 9 % vastaajista työllistyivät muille sektoreille.

Suurin yksittäinen osuus vastaajista työskenteli asiakaspalvelu- ja myyntitehtävissä (27 %). Taloushallinnolliset tehtävät (17 %), asiantuntijatehtävät (12 %) ja muut tehtävät (9 %) olivat myös yleisiä vastauksia kysymykseen 17. Jakauma on muiden tehtäväalueiden suhteen melko tasainen, vaikka suurin tehtäväalue työllistää yli neljänneksen vastanneista.



Kuvio 10: Työtehtävien jakautuminen tehtäväalueittain N = 1103.

Kuviossa 10 esitetyt tehtäväalueet kattavat laajoja kokonaisuuksia, joihin jokaiseen kuuluu lukuisia eri työnimikkeitä. Yleisimmät kyselyssä ilmoitetut tehtävänimikkeet kesän 2023 aikana olivat kesätyöntekijä (61 vastausta), myyjä (55 vastausta) ja verosihteeri (40 vastausta). Tarkemmat tulokset tehtävänimikkeistä opintopisteittäin on esitetty taulukossa 1.

0–119 op	120–180 op	181–220 op	Yli 220 op
Myyjä (35)	Verosihteeri (18)	Summer Trainee (9)	Summer Trainee (9)
Kesätyöntekijä (29)	Kesätyöntekijä (17)	Kesätyöntekijä (9)	Verosihteeri (9)
Palveluneuvoja (18)	Myyjä (16)	Verosihteeri (8)	Trainee (8)
Asiakasneuvoja (10)	Asiakasneuvoja (16)	Trainee (6)	Kesätyöntekijä (6)
Korvausneuvoja (8)	Summer trainee (10)	Korvausneuvoja (5)	Finance Trainee (4)

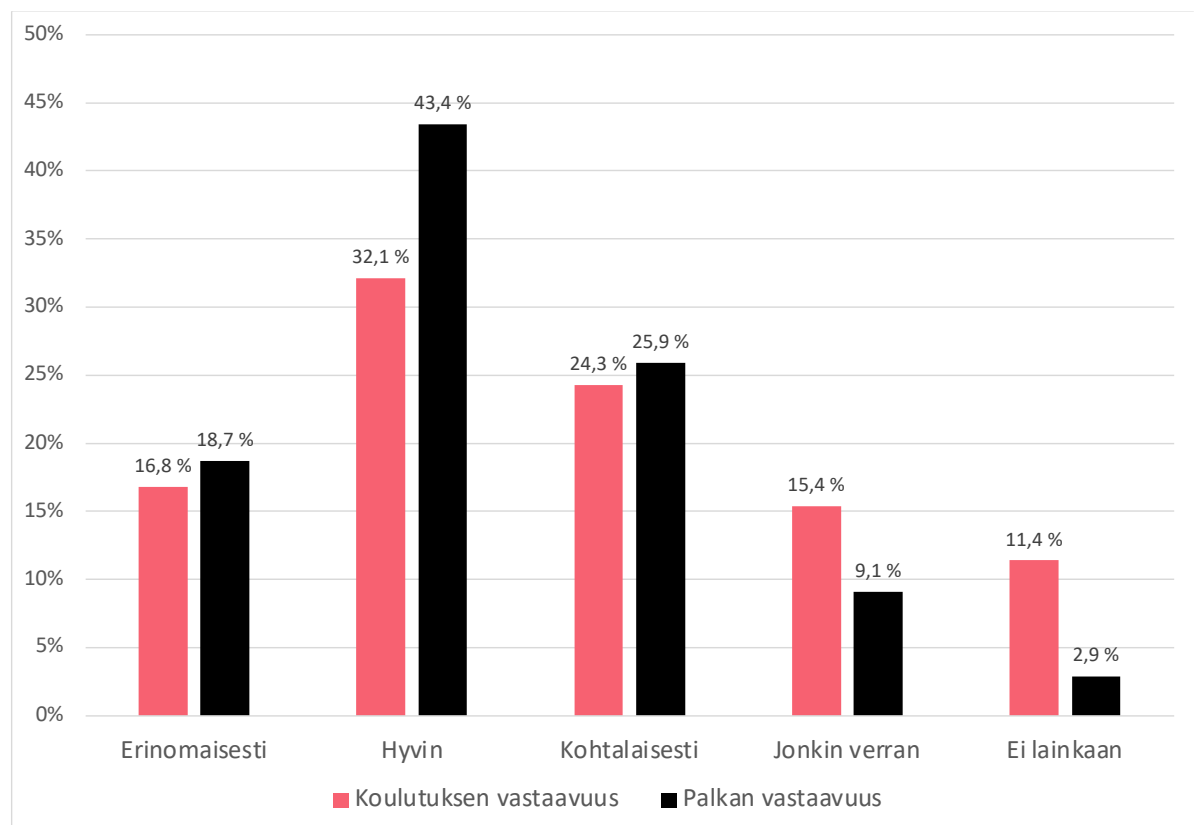
Taulukko 1: Yleisimmät tehtävänimikkeet opintopisteluokittain.

Taulukosta voi nähdä muun muassa, kuinka opintojen ollessa pidemmällä samoja nimikkeitä ei löydy enää yhtä monia, mikä saattaa viitata monipuolisempiin ja spesifimpiin nimikkeisiin. Esimerkiksi myyjien ja kesätyöntekijöiden nimikkeiden määrä on laskeva, kun taas ”Trainee” -nimikkeiden määrä on nouseva.

Useat toimialat ja tehtävät mahdollistavat tänä päivänä etätyöskentelyn. Kesällä 2022 noin 59 % vastanneista kertoi tehneensä etätöitä. Koronapandemian jälkeinen etätyötrendi näyttää jatkuneen työelämässä, sillä kesällä 2023 etätöitä kertoi tehneensä noin 60 % vastaajista.

3.4 Työn tason ja koulutuksen vastaavuus

Kyselyssä selvitettiin, kuinka kylterit kokivat työn vastaavan sen hetkistä koulutustaan, sekä kuinka työ vastasi siitä maksettavaa palkkaa. Vastausten määrä kysymyksiin oli identtinen (N = 1103), joten tulokset on yhdistetty kuviossa 11. Koulutuksen ja työn suhde on esitetty punaisena. Työn ja sen vaativuuden sekä saadun palkan suhde on kuvattu puolestaan mustana.



Kuvio 11: Koulutuksen ja palkan vastaavuus työtä kohden N = 1103.

Tuloksista ilmenee, että noin 17 % vastanneista koki sen hetkisen koulutuksensa vastanneen työtään erinomaisesti. Vastaava osuus työn ja palkkauksen osalta oli noin 19 %. Molemissa osuuksissa on tapahtunut hieman kasvua edellisvuoteen verrattuna. Työ ja koulutus vastasivat toisiaan hyvin noin 32 %:lla vastanneista. Työn ja palkan suhde koettiin hyväksi noin 43 %:ssa vastauksista. Tästä huolimatta vielä hieman yli puolet vastaajista (51,1 %) kokivat koulutuksen vastaavan työtään vain kohtalaisesti tai huonommin. Vastaavasti 37,9 % vastaajista koki työnsä ja saadun palkan vastaavan toisiaan vain kohtalaisesti, jonkin verran tai ei lainkaan. Työn ja palkkauksen osalta ei lainkaan -vastauksia oli vain noin 3 %, kun niitä kertyi työn ja koulutuksen osalta jopa yli 11 %. Voidaan siis todeta, että palkan koettiin vastaavan koulutusta paremmin työtä ja sen vaatavuutta. Yli puolet opintojaan suorittavista vastaajista todennäköisesti etsivät siis vielä paremmin koulutustaan vastaavaa työpaikkaa tai ovat päätyneet erilaisiin tehtäviin.

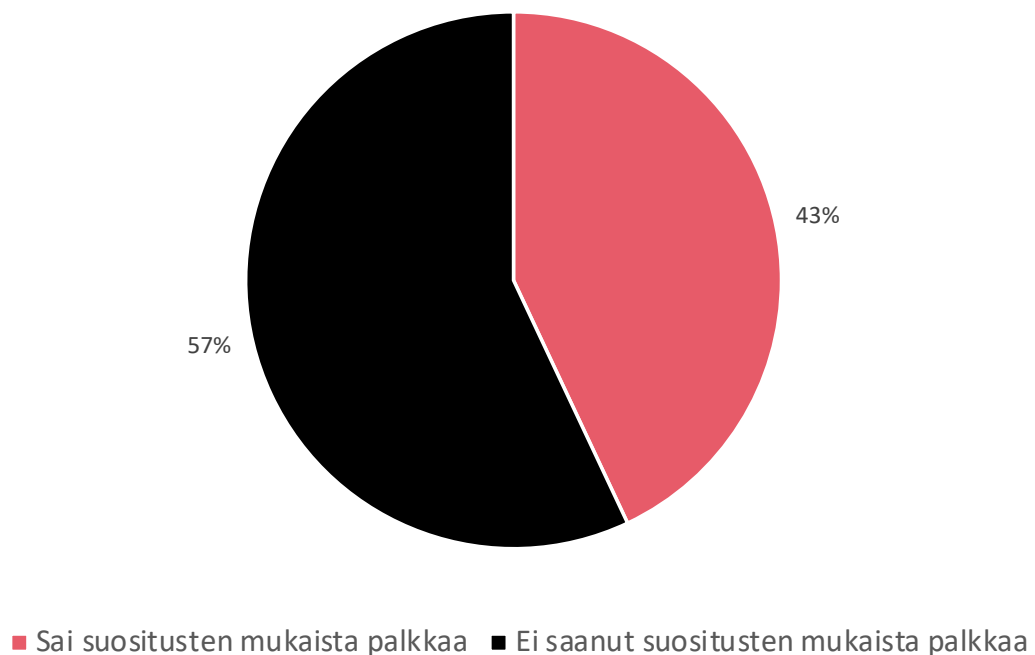
4 Kylderien palkkaus 2023

Ekonomien palkkasuosituksot kesälle 2023 on esitetty taulukossa 2. Ne koskevat työtä, jossa kylterit pääsevät käyttämään ekonomikoulutuksen kautta hankittuja oppeja ja valmiuksia. Tulokset jakautuvat alueittain opintopisteiden mukaan sekä ne ovat pyöristetty täysiin kymmeniin.

Opintopisteet	Pääkaupunkiseutu	Muu maa
Alle 120	2450 €	2300 €
120–180	2500 €	2350 €
181–220	2550 €	2400 €
Yli 220	2700 €	2500 €

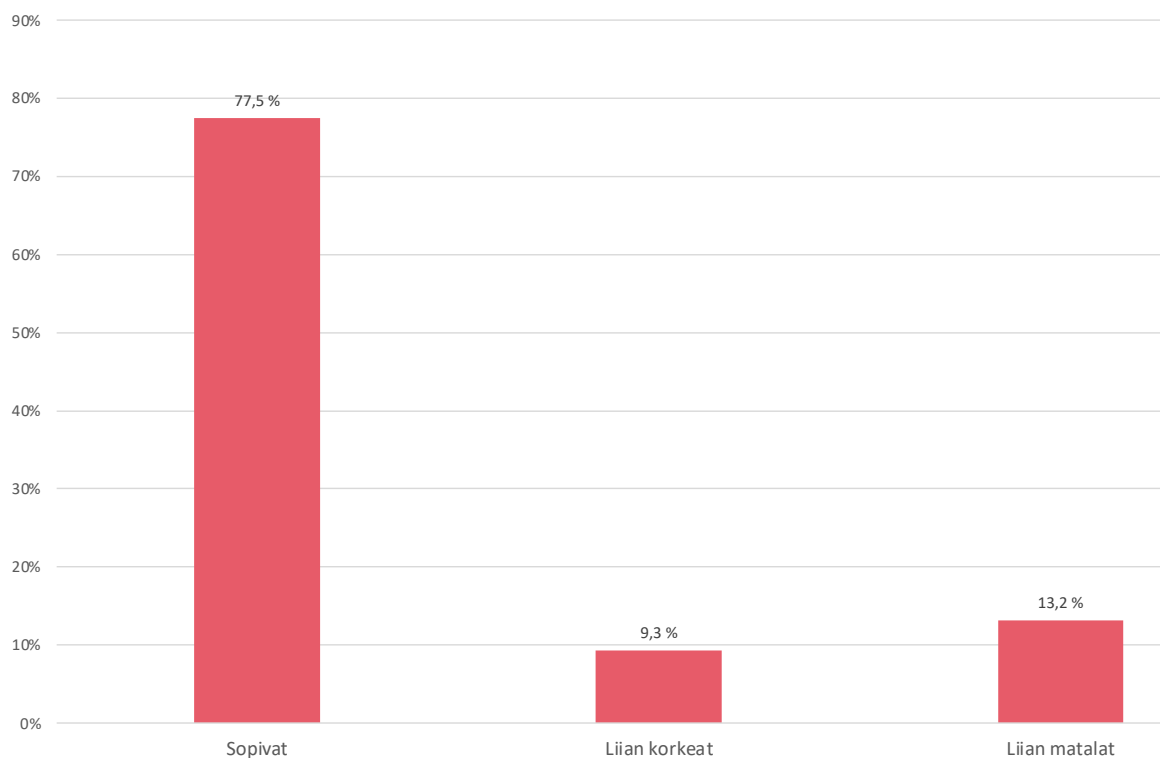
Taulukko 2: Suomen Ekonomien palkkasuosituksot kesälle 2023.

Vastaajista noin 43 % kertoi saaneensa Ekonomien palkkasuositusten mukaista palkkaa, mutta enemmistö noin 57 %:n osuudella puolestaan ei. Suositusten mukaista palkkaa saaneiden osuus laski edellisvuodesta noin viidellä prosenttiyksiköllä.



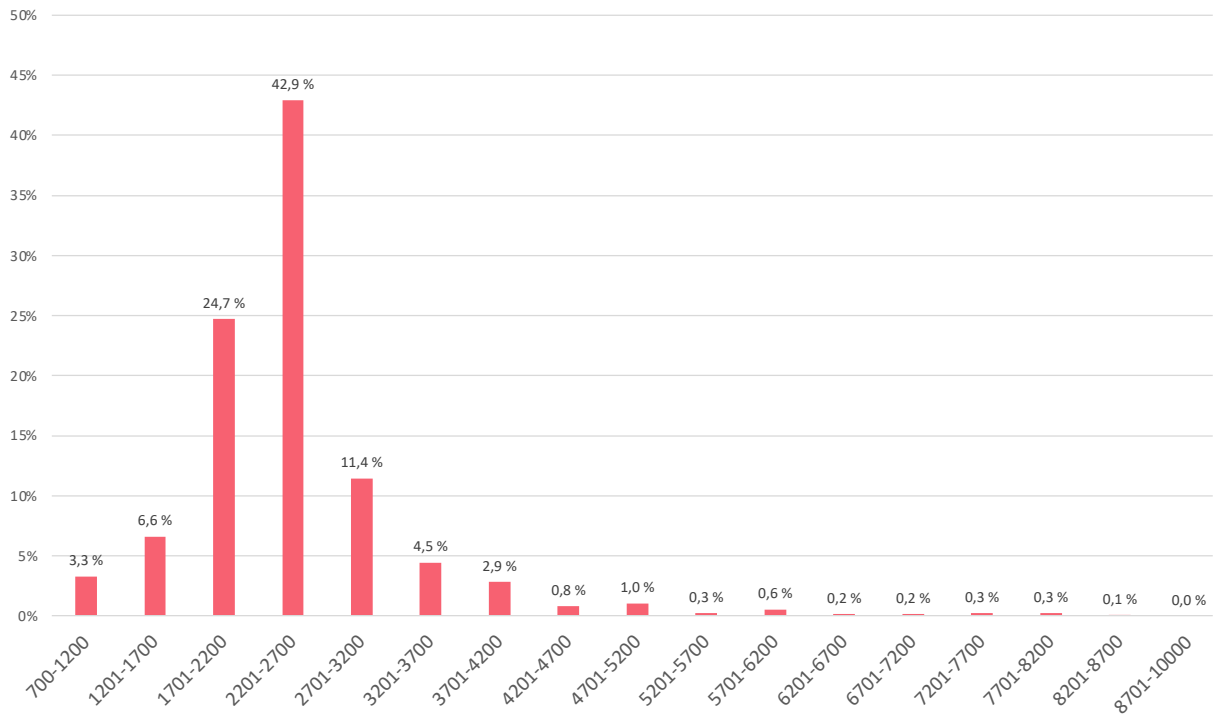
Kuvio 12: Palkkasuositusten toteuman jakauma N = 1083.

Tulokset ovat mielenkiintoisia, sillä samanaikaisesti noin 78 % vastaajista koki Ekonomien palkkasuosituksiset sopiviksi. Noin 9 % vastaajista kokivat suositukset liian korkeiksi ja 13 % puolestaan liian mataliksi. Vastaukset ovat hieman ristiriitaisia keskenään, sillä suositusten mukaista palkkaa saaneiden osuus oli kesällä 2023 laskenut, mutta samalla suositusten palkkatason sopivaksi kokeneiden osuus oli noussut noin neljä prosenttiyksikköä edellisvuodesta. Useampi vastaaja siis piti palkkatasoa sopivana, vaikka ei itse ansainnut sen mukaisesti.



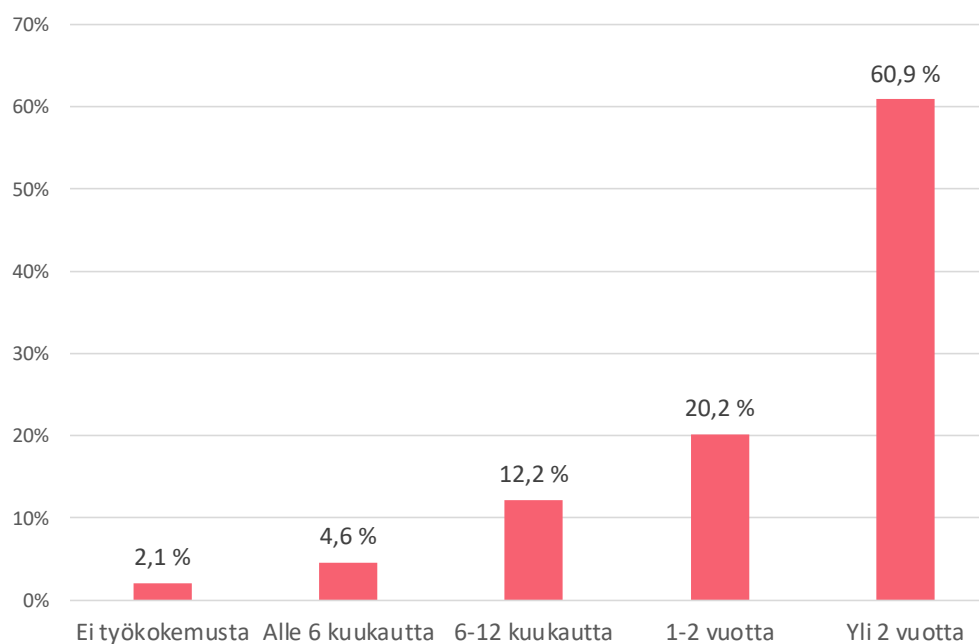
Kuvio 13: Mieliäpidä Ekonomien kesän 2023 palkkasuosituksista N = 1194.

Näitä vastauksia voidaan perustella osittain myös kuukausipalkkojen jakaumalla, joka löydyy kuviosta 14. Noin 43 % vastanneista ilmoitti bruttokuukausipalkkansa olleen kesän 2023 aikana välillä 2201–2700 € mediaanipalkan ollessa 2400 € ja keskihajonnan 866 €. Tuloksista karsittiin noin 1 % pienimmistä ja 1 % suurimmista vastauksista. Alle 700 € ja yli 10 000 € kuukausitulot karsiutuivat täten pois kuviosta 14. Kyseisiä tilanteita olivat mahdolliset ylimääräiset nollat vastausten lopussa ja tukirahat alittavat kuukausitulot.



Kuvio 14: Bruttokuukausipalkkojen jakauma e/kk N = 1076.

Kyselyssä tiedusteltiin myös työnhakijan aikaisempaa työkokemusta. Tuloksista selvisi, että noin 61 %:lla vastanneista oli yli kahden vuoden työkokemus ennen kesää 2023. 1-2 vuotta työkokemusta löytyi noin 20 %:lta vastanneista sekä alle vuoden verran yhteensä noin 17 %:lta. Noin 2 % vastanneista kertoi, että heillä ei ole aiempaa työkokemusta.



Kuvio 15: Työkokemus ennen kesää 2023 N = 1218.

4.1 Kesän 2023 toteutuneet bruttopalkat sukupuolittain

Kesällä 2023 mediaanipalkka oli 2400 € / kk. Palkkataso on yleisesti ottaen noussut vuodesta 2022. Miehet ansaitsivat bruttona keskimäärin 2650 € / kk kesällä 2023, ja naiset puolestaan keskimäärin 2410 € / kk. Palkkojen jakautuminen sukupuolittain on esitetty taulukossa 3. Tuloksista on piilotettu muut kuin ”Mies” ja ”Nainen” -vaihtoehdot, koska niitä oli määrällisesti hyvin vähän (0,2 %). Taulukon 3 tulokset on esitetty kymmenien eurojen tarkkuudella ja noudatettu luvussa X esitettyä leikkuria alle 700 euron ja yli 10 000 euron bruttokuukausitulojen suhteen mukaan lukien palkat 700 € / kk ja 10 000 € / kk.

Palkka / sukupuoli	Miehet	Naiset	Kaikki
N	438	637	1075
Keskiarvo	2650 €	2410 €	2510 €
Mediaani	2500 €	2340 €	2400 €
F25 %	2200 €	2100 €	2100 €
F50 %	2500 €	2320 €	2400 €
F75 %	2850 €	2600 €	2700 €

Taulukko 3: Kylterien keskimääräiset bruttokuukausipalkat kesällä 2023 sukupuolittain.

Tuloksista selvisi, että naiset ovat ansainneet keskimääräisesti miehiä huonommin. Miesten keskiarvopalkka on 240 euroa naisten keskiarvoa suurempi ja myös mediaanipalkassa on 160 euron ero. Palkkaerot näkyvät kaikissa neljänneksissä, mutta suurin ero sijaitsee 75 % kohdalla, jossa miehet ovat saaneet 250 € / kk enemmän. Ero kasvoi viime kesästä.

Taulukossa 4 esitetään kyltereiden keskimääräiset bruttokuukausipalkat ja mediaanibruttokuukausipalkat kesän 2023 aikana opintopisteluokittain. Jako on tehty käyttäen neljää luokkaa, ja tulokset on ilmoitettu kymmenien eurojen tarkkuudella.

Palkka / Opintopisteet	Alle 120 op	120–180	181–220	Yli 220
N	340	312	194	227
Keskiarvo	2510 €	2370 €	2480 €	2710 €
Mediaani	2300 €	2300 €	2400 €	2600 €
F25 %	2000 €	2100 €	2200 €	2300 €
F50 %	2300 €	2300 €	2400 €	2600 €
F75 %	2700 €	2500 €	2700 €	2950 €

Taulukko 4: Kylterien bruttokuukausipalkat kesällä 2023 opintopisteluokittain.

Suoraviihaisesti ajateltaessa suuremman opintopistemäärän tulisi näkyä korkeampana palkkana. Tulokset vahvistavatkin hypoteesin osittain, sillä opintopisteiden määrä ja toteutunut palkka ovat vahvasti lineaarisessa korrelaatiossa toisiinsa verraten. Kyselyn tuloksien perusteella voimme kuitenkin huomata, että alle 120 opintopistettä omaavat vastaajat ovat saaneet keskimääräisesti suurempaa kuukausipalkkaa kuin 120–180 opintopistettä tai 181–220 opintopistettä suorittaneet vastaajat. Poikkeus on nähtävissä erityisesti 75 % persentiilin kohdalla, mikä tarkoittaa, että kärkipalkat olivat alle 120 opintopistettä suorittavilla erityisen korkeita. Ero oli huomattavissa jo vuoden 2022 kesätyökyselyn raportissa. Voidaankin sanoa, että palkkakehitys suhteessa opintopisteisiin alkaa näkyä selvemmin opintojen ollessa pidemmällä. Poikkeamaa saattavat selittää esimerkiksi virheellisesti ilmoitetut kuukausitulot tai ensimmäiset oman alan harjoittelupaikat, joissa palkkaus voi olla aikaisempaa työpaikkaa matalampi kokemuksen puutteen vuoksi. Verrattuna muihin opintopisteluokkiin, joissa korkeimmat kuukausipalkat olivat luokkaa 6000–8000 €/kk, luokassa ”Alle 120 opintopistettä” 8000 euron tai sen yli meneviä kuukausipalkkoja oli ilmoitettu neljä kappaletta.

4.2 Kesän 2023 toteutuneet palkat alueittain

Ekonomien aiempien tutkimusten perusteella tiedämme, että pääkaupunkiseudun palkat ovat usein muun Suomen vastaavia korkeammat. Tätä selvittävät muun muassa alueen korkeimmat elinkustannukset. Vuoden 2023 tulokset on esitetty taulukossa 5, jonka muuttujina ovat opintopisteluokat ja työpaikan sijainti karkeasti kahtia jaettuna pääkaupunkiseutuun ja muuhun Suomeen. Kun taulukkoa verrataan taulukkoon 2, voidaan nähdä, että ainoastaan yli 220 opintopisteen luokka molemmissa sijaintikategorioissa ja 181–220 opintopisteen luokka

muun Suomen osalta ovat tavoittaneet kesälle 2023 annetut palkkasuosituksset. Tulokset on pyöristetty kymmenien eurojen tarkkuuteen.

Opintopisteet	Pääkaupunkiseutu	Muu Suomi
Alle 120	2400 €	2200 €
120–180	2470 €	2200 €
181–220	2450 €	2400 €
Yli 220	2700 €	2500 €

Taulukko 5: Kylterien mediaanibruttokuukausipalkat kesällä 2023 opintopisteluokittain ja sijainneittain.

Tuloksista ilmenee, että kesän 2023 aikana pääkaupunkiseudulla työskennelleet vastaajat saivat parempaa mediaanipalkkaa kuin ne, jotka työskentelivät muun Suomen alueilla. Erot ovat huomattavissa jokaisessa opintopisteluokassa. Suurimmillaan ero oli opintopisteluokassa 120–180 opintopistettä, jolloin ero oli 270 € / kk. Myös taulukko 5 todistaa todeksi hypoteesin siitä, että opintopisteiden kertyessä myös palkkataso nousee muutamaa poikkeusta huomioimatta.

Taulukossa 3 esitettyjen tulosten perusteella todettiin naisten ansainneen keskimäärin miehiä vähemmän. Taulukossa 6 on tarkasteltu miesten ja naisten välisten palkkojen jakautumista alueittain. Tulokset vahvistavat käsitystä siitä, että naiset ovat saaneet kesän 2023 aikana miehiä huonompaa palkkaa. Pääkaupunkiseudulla miesten ja naisten mediaanipalkoissa oli 90 € ero, kun taas keskimääräisessä palkassa jopa 270 € ero. Muun Suomen alueella mediaanipalkka oli sama sukupuolesta riippumatta. Keskimääräisesti miesten palkka oli muun Suomen alueella kuitenkin myös 200 € naisten keskimääräistä palkkaa suurempi. Yleisesti ottaen pääkaupunkiseudulla mediaanipalkka oli 200 € ja keskimääräinen palkka 210 € muuta Suomea suurempi. Verrattuna kesän 2022 keskimääräisiin palkkoihin miesten palkat olivat niin pääkaupunkiseudulla kuin muualla Suomessa hieman kasvaneet, kun taas naisten keskimääräiset palkat olivat lähes samassa suhteessa laskeneet.

Sukupuoli	Pääkaupunkiseutu	Muu Suomi
Miehet	2540 € (mediaani) 2770 € (keskiarvo)	2300 € (mediaani) 2540 € (keskiarvo)
Naiset	2450 € (mediaani) 2500 € (keskiarvo)	2300 € (mediaani) 2340 € (keskiarvo)
Kaikki	2500 € (mediaani) 2610 € (keskiarvo)	2300 € (mediaani) 2420 € (keskiarvo)

Taulukko 6: Kylterien bruttokuukausipalkat kesällä 2023 sukupuolittain ja sijainneittain.

4.3 Kesän 2023 trainee-ohjelmien palkkaus

Trainee-ohjelmien tulokset ovat esitetty taulukossa 7, jossa ovat mukana myös keskiluvut sukupuolittain. Kyselyyn kesällä 2023 vastanneista työssä olleista noin 15 % kertoi osallistuneensa trainee-ohjelmaan. Määrällisesti kyseinen prosenttiosuus vastaa 183 vastaajaa. Taulukon tulokset on pyöristetty kymmenien tarkkuuteen.

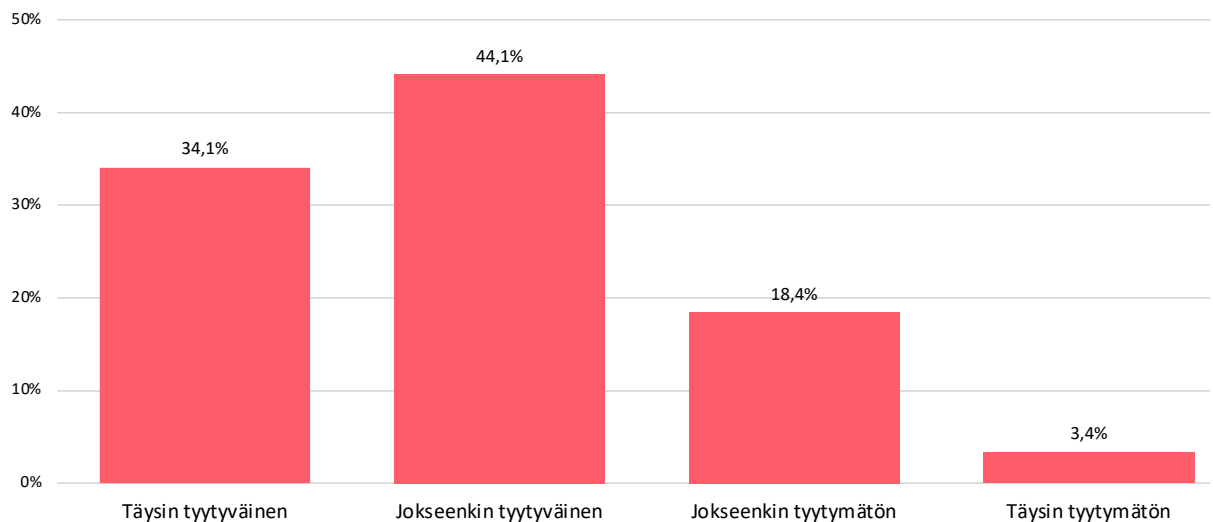
Palkka / sukupuoli	Miehet	Naiset	Kaikki
N	72	106	178
Keskiarvo	2460 €	2440 €	2450 €
Mediaani	2500 €	2400 €	2430 €

Taulukko 7: Kylterien bruttokuukausipalkat kesällä 2023 trainee-ohjelmissa sukupuolittain.

Trainee-ohjelmiin osallistuneiden naisten mediaanipalkka oli 2400 € / kk kaikkien palkka-vastausten mediaanin ollessa 2340 € /kk. Vastaavasti miesten trainee-ohjelman mediaanipalkka oli 2500 € / kk kaikkien vastausten mediaanin ollessa sama 2500 € /kk. Tuloksista huomaamme, että trainee-ohjelmien palkkaus on saman suuntainen kesän 2023 kaikkien palkkojen kanssa. Eroavaisuudet ovat pieniä lukuun ottamatta miesten keskiarvopalkkaa, joka on trainee-ohjelmissa 210 euroa tavallista pienempi. Eroavaisuus poikkeaa myös selkeästi vuoden 2022 tuloksista, joten suurempien johtopäätösten tekeminen luvusta voi olla harhaanjohtavaa. Tuloksista ilmenee, että myös trainee-ohjelmissa on myös aikaisemmin havaittuja palkkaeroja naisten ja miesten välillä.

Trainee-ohjelmiin osallistuneiden tulokset osuvat melko tarkasti kaikkien palkkatulosten keskiarvoon. Yleisesti trainee-ohjelmiin osallistutaankin opintojen puolivälin vaiheilla, mikä selittää tätä yhtäläisyyttä. Kaikkien palkkojen tilastossa on mukana jo täysipäiväisesti työelämässä olevia kyltereitä, joiden voidaan katsoa nostattavan keskiarvopalkkausta sekä juuri opintojaan aloittaneita kyltereitä, jotka puolestaan saattavat laskea keskiarvopalkkausta.

Kuvion 16 mukaisesti trainee-ohjelmiin kesällä 2023 osallistuneet olivat enimmäkseen tyytyväisiä saamaansa kompensatioon 78,2 % osuudella. Tämä on lähes 10 prosenttiyksikköä enemmän kuin vuonna 2022. Noin 34 % vastaajista kertoi olleensa täysin tyytyväisiä trainee-ohjelmansa palkkaukseen sekä noin 44 % jokseenkin tyytyväisiä. Jokseenkin tyytyväisten osuudessa on tapahtunut suurin kasvu. Täysin tyytymättömiä oli kesän 2022 tasoa vastaava osuus noin 3 %. Voidaan siis päätellä, että tyytyväisyys palkkaan kasvoi edellisvuodesta.

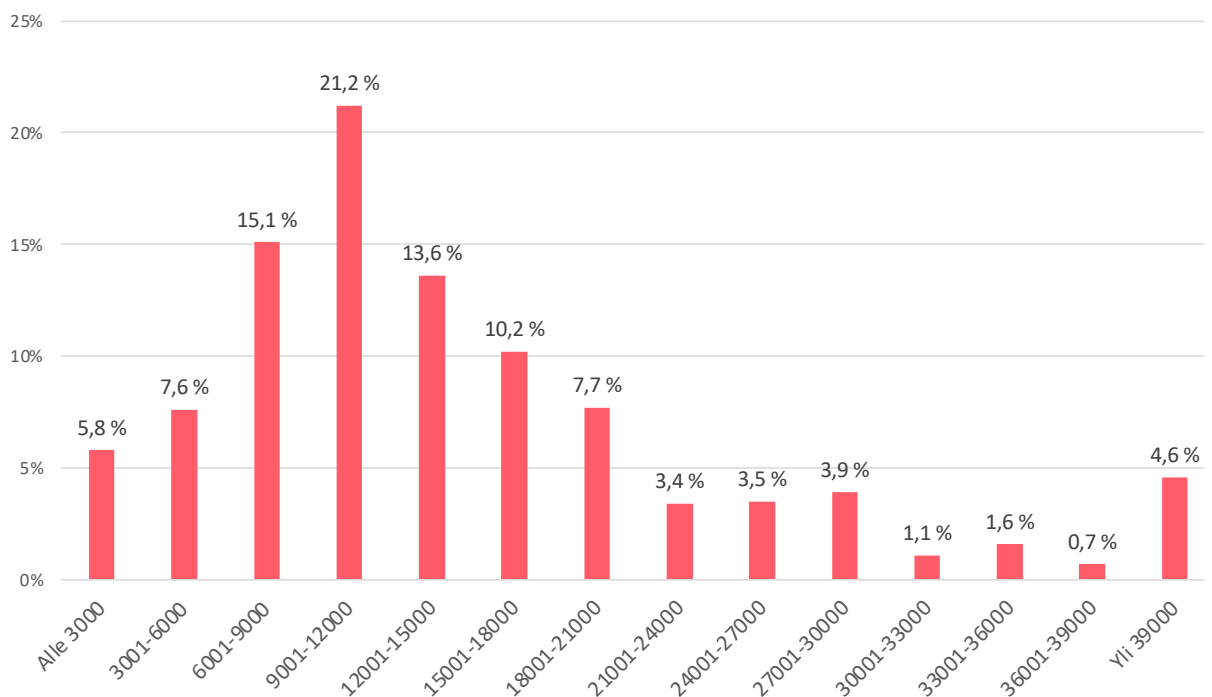


Kuvio 16: Tyytyväisyys trainee-ohjelmien palkkaukseen N = 179.

4.4 Kylterien vuoden 2023 bruttomääräiset vuositulot

Kylterien vuositulot koostuvat yleisesti koulutuksen tueksi saaduista etuuksista ja kesä-, osa-aika- tai täysipäivätyön palkoista. Kuviossa 17 on esitetty kylterien vuoden 2023 arvioihin perustuvat bruttomääräiset vuositulot. Vuositulot mukailevat vuoden 2022 vuositulojen jakaumaa. Tuloksista vahvistavat aiemmat tulokset siitä, että osa vastaajista on täysipäiväisesti tai osa-aikaisesti töissä opiskelun ja kesätöiden lisäksi, mikä näkyy tuloksissa korkeampina vuosituloina. Vuositulojen mediaani oli 13 000 € keskimääräisen vuositulon ollessa noin

15 640 €. Vastausten keskiarvon ja mediaanin voidaan katsoa koostuvan kesätöistä ja opiskelijoiden saamista opintotuista (noin 250 € / kk). Selvästi suurimmat osuudet vastauksista täsmäävät kesäkuukausien mediaanipalkkaan ja tähän päälle laskettaviin opintotukiin. Kuvion 17 mukaisesti noin 50 % vastaajista ansaitsi bruttona vuodessa vähintään 6000 € ja enintään 15 000 €. Noin 6 % vastaajista arvioi ansaitsevansa vuoden 2023 aikana 0–3000 €, jonka voidaan tulkita koostuvan lähes ainoastaan opiskelijoiden saamista etuuksista. Alle 3000 € vuosituloja ilmoittaneiden osuus oli kaksinkertaistunut vuodesta 2022, jolloin osuus oli noin 3 %. Yli 39 000 € / vuodessa ansaitsevia oli lähes 5 % vastanneista.



Kuvio 17: Kylterien vuoden 2023 arvioidut bruttotulot N = 1195.

5 Yhteenveto ja johtopäätökset

Kyselyn päätavoitteena oli selvittää kyltereiden kesän 2023 työtilannetta sekä työstä maksettua kompensatiota. Lisäksi tutkimuksessa selvitettiin vastaajien demografisia tekijöitä, kuten ikää, opintojen vaihetta ja työpaikan sijaintia. Samalla selvitettiin Suomen Ekonomien tarjoamien tukipalveluiden koettuja hyötyjä.

Parhaiten kesän 2023 aikana ansaitsivat pääkaupunkiseudulla työskennelleet opintojensa loppuvaiheessa olevat kylterit. Tuloksia voidaan selittää laajasti vastaajien työpaikan sijainnin elinkustannusten sekä vastaajan iän, opintopisteiden ja työkokemuksen kautta. Opintojen etenemisen ja palkan välillä vallitsee vahva yhteys. Myös sukupuolella oli yhteys palkkatasoon vastauksista päätellen. Kyltereiden keskimääräisiä palkkoja tarkasteltaessa miespuoliset henkilöt olivat ansainneet naispuolisia paremmin. Ero palkoissa näkyi niin opintopisteitä kuin työn sijaintia tarkasteltaessa.

Kyselyn tulokset olivat yleisellä tasolla linjassa aiempien vuosien vastauksien kanssa. Kesän 2023 aikana työskennelleiden määrä säilyi korkealla 90 % tasolla. Tuloksettomasti työtä hakeneiden määrä kasvoi edellisvuodesta hieman ollen tänä kesänä noin 4 %. Ekonomien palvelut olivat tavoittaneet kylterit hyvin, ja korkeasti koulutettujen työttömyyskassan suosio pysyi samana. Palkkataso nousi kesän 2023 aikana useilla osa-alueilla aiempiin tutkimuksiin verraten. Edellisvuoden raportissa käytettiin tosin tunnuslukuina useammin keskiarvoa, kun taas tänä vuonna monessa taulukossa oli näkyvissä joko mediaanitulo tai mediaanitulo ja keskimääräinen tulo. Tämä tekee tarkemman vertailun joidenkin taulukoiden kohdalla haastavammaksi. Trainee-ohjelmien palkkauksen todettiin sijoittuvan pääasiassa kaikkien tulosten keskiarvoon. Huomioitavaa on, että Suomen Ekonomien kesälle 2023 asettamat palkkasuosituksiset eivät edellisvuoden tapaan ylittyneet. Itseasiassa niihin yllettiin ainoastaan yli 220 opintopisteen luokassa ja 181–220 opintopisteen luokassa muun Suomen alueella. Vähemmän opintopisteitä suorittaneiden mediaanipalkat jäivät suosituksista (vertaa taulukot 2 ja 5). Voidaankin päätellä, että alkuvaiheen opiskelijat kuuluivat todennäköisesti joukkoon, joiden mukaan palkka ei yltänyt suosituksiin ja suosituksiset koettiin korkeiksi.

Kehittämisen varaa tuloksissa ilmeni työn ja koulutuksen sekä työn ja palkkatason vastaavuuksien välillä. Erityisesti koulutusta vastaaville kesätöille olisi tarvetta. Vuoden 2022 tapaan kesätyökyselyssä tutkittiin myös kylterien etätyöntyöskentelyä. Noin 60 % vastanneista

kertoi työskennelleensä kokopäiväisesti tai osittain etänä kesällä 2022, joten koronaviruspandemian jälkeisen etätyöskentelytrendin voidaan sanoa jatkuneen, sillä etätöitä tekevien kylterien osuus oli laskenut vain noin yhdellä prosenttiyksiköllä kesästä 2022.

Tutkimuksen reliabiliteettia saattavat osaltaan heikentää vähäinen vastaajamäärä suhteessa kyselyn perusjoukkoon. Tämä korostui erityisesti trainee-ohjelmien tuloksia tarkasteltaessa ja pienempien opintopisteluokkien palkkatason välillä. Tulos on edelliskesän kaltaisesti ristiriidassa muissa opintopisteluokissa havaittuun yhteyteen opintopisteiden määrän ja palkan välillä. Lisäselvitystä olisikin kiinnostavaa kohdistaa ilmenevien palkkaerojen takana vaikuttaviin tekijöihin, sekä naisten ja miesten välillä vallitseviin palkkaeroihin. Myös ensi vuoden kyselyssä olisi hyvä korostaa palkkakysymysten kohdalla vielä entistä enemmän sitä, puhutaanko kuukausitulosta vai vuositulosta, etteivät vastaukset vääristy.

Yleisellä tasolla kesän 2023 tuloksia voidaan pitää kylterien työllistymisen ja palkkauksen osalta erinomaisena. Työmarkkinoilla vaikuttaneista epävakauksista huolimatta palkat jatkoivat kasvuaan, ja tyytyväisyys työhön oli hyvällä tasolla. Tulosten toistuvuudesta ei kuitenkaan vielä ole varmuutta, sillä raportin kirjoitushetkellä vaikuttavat yleisesti melko epävakaaat ajat. Ensi vuoden kyselyä ajatellen onkin mielenkiintoista nähdä, pysyvätkö tulokset historiallisesti erinomaisella tasolla.

Liitteet

Liite 1. Kylterien kesätyökysely 2023

Tervetuloa vastaamaan Suomen Ekonomien kesätyökyselyyn!

Vastaaminen vie muutaman minuutin.

Jättämällä osoitetietosi loppuun osallistut arvontaan, jossa palkintona on yhteensä viisi Zalandon lahjakorttia (arvo à 50 euroa).

Välkommen att svara på Finlands Ekonomers sommarjobsundersökning!

Det tar bara några minuter att svara.

Du kan samtidigt delta i utlottningen av ett Zalando-presentkort (värde à 50 euro). Vi lottar ut fem stycken av presentkort.

1) Sukupuoli / Kön

Nainen / Kvinna

Mies / Man

Muu / Annat alternativ

En halua vastata / Vill ej svara

Valitse yksi vaihtoehto / Välj ett alternativ

2) Tutkintotausta / Examen

Valitse...

Kauppateiden kandidaatti / Ekonomie kandidat

Muu yliopistotutkinto / Någon annan examen från universitet

Ammattikorkeakoulututkinto / Examen från yrkeshögskola

Ylioppilastutkinto / Studentexamen

Kaksoistutkinto / Dubbelexamen

Ammatillinen tutkinto / Yrkesexamen

Jokin muu tutkinto, mikä? / Någon annan examen, vilken?

Valitse yksi vaihtoehto / Välj ett alternativ

3) Syntymävuosi / Födelseår

Valitse... 2005 2004 2003 2002 2001 2000 1999 1998 1997 1996 1995 1994 1993 1992 1991 1990 1989
1988 1987 1986 tai ennen / eller före

Valitse yksi vaihtoehto / Välj ett alternativ

4) Opiskelupaikka / Studieplats

Valitse...

Aalto-yliopiston kauppakorkeakoulu / Handelshögskolan vid Aalto-universitet

Aalto-yliopiston kauppakorkeakoulu, Mikkelin yksikkö / Handelshögskolan vid Aalto-universitet, S:t Michel

Itä-Suomen yliopisto, Joensuun kampus / Östra Finlands universitet Joensuu

Itä-Suomen yliopisto, Kuopion kampus / Östra Finlands universitet Kuopio

Jyväskylän yliopiston informaatioteknologian tiedekunta / Jyväskylä universitets informationsteknologisk fakultet

Jyväskylän yliopiston kauppakorkeakoulu / Handelshögskolan vid Jyväskylä universitet

Lappeenrannan-Lahden teknillisen yliopiston kauppakorkeakoulu / Villmanstrands-Lahtis tekniska universitets handelshögskola

Oulun yliopiston kauppakorkeakoulu / Uleåborgs universitets handelshögskola

Svenska handelshögskolan (Hanken) i Helsingfors

Svenska handelshögskolan (Hanken) i Vasa

Tampereen yliopisto / Tammerfors universitet

Turun yliopiston kauppakorkeakoulu / Åbo handelshögskolan vid Åbo universitet

Turun yliopiston kauppakorkeakoulu, Porin yksikkö / Åbo handelshögskolan, Björneborg

Vaasan yliopisto / Vasa universitet Åbo Akademi

Valitse yksi vaihtoehto / Välj ett alternativ

5) Opintojen aloitusvuosi / Studierna inleddes år

Valitse... 2022 2021 2020 2019 2018 2017 2016 2015 tai ennen / eller före

Valitse yksi vaihtoehto / Välj ett alternativ

6) Mikä on pääaineesi (kategoria)? / Vad är ditt huvudämne (kategori)?

Valitse...

Laskentatoimi / Redovisning

Rahoitus / Finansiering

Markkinointi / Marknadsföring

Hallinto/Johtaminen ja organisaatiot / Företagsledning och organisation

Kansainvälinen liiketoiminta/Kv. markkinointi / Internationella affärer

Tietojärjestelmätiede / Datavetenskap

Kansantaloustiede / Nationalekonomi

Yritysjuridiikka/ Kauppaoikeus/Talousoikeus / Handelsrätt

Logistiikka/ Hankintojen johtaminen / Upphandlingshantering

Yrittäjyys / Entreprenörkap Liiketoiminta-analytiikka / Affärsanalys

Ei vielä valittu / Inte valt ännu

Muu, mikä? / Annan, vilken?

7) Opintopistemääräsi 31.5.2023 / Antal studiepoäng den 31.5.2023

< 60 opintopistettä / studiepoäng

60-119 opintopistettä / studiepoäng

120-180 opintopistettä / studiepoäng

181-220 opintopistettä / studiepoäng

> 220 opintopistettä / studiepoäng

8) Työkokemuksesi ennen kesää 2023 (kaikki työkokemus) / Arbetserfarenhet före sommaren 2023 (all arbetserfarenhet)

Ei työkokemusta / ingen arbetserfarenhet

Alle 6 kuukautta / Under 6 månader

6-12 kuukautta / 6-12 månader

1-2 vuotta / 1-2 år

Yli 2 vuotta / Över 2 år

Arvio koko vuoden 2023 bruttotulosi (tulot ennen veroja) sisältäen luontaisedut (esim. puhelinetu) pois lukien opintotuki. **Ilmoita pelkkä luku tuhansina esim. 8000, 10 000, 12 000.**

En uppskattning av din brutto (inkomst före skatt) helåret 2023, inklusive naturaförmåner (t.ex telefonförmån) exkludera studiestödet. **Ange siffran i tusental, t.ex 8000, 10 000, 12 000.**

9) Arvioi bruttotulosi koko vuodelle 2023 / Upskatta din brutto för helt år 2023

Valitse yksi vaihtoehto / Välj ett alternativ

10) Mikä oli työtilanteesi kesällä 2023? / Din arbetssituation under sommaren 2023?

Valitse...

Olin kokopäiväisessä kesätyössä (yli 25h/vko) / Jag sommarjobbade heltid (minst 25 timmar/vecka)

Olin osa-aikaisessa kesätyössä (alle 25h/vko) / Jag sommarjobbade deltid (under 25 timmar/vecka)

Työskentelin vakituisessa työsuhteessa / Jag hade ett fast heltidsjobb

Työskentelin määräaikaisessa työsuhteessa, joka ei ollut kesätyö / Jag hade ett tillförordnat jobb, som inte var et sommarjobb

Tein opinnäytetyötäni toimeksiantona / Jag arbetare med min magister-/kandidatavhandling som ett uppdrag

Opiskelin päätoimisesti / Jag studerade på heltid

Olin perhevapaalla/asepalveluksessa/opiskelijavaihdossa / Jag var familjeledig/utförde min värnplikt/på utbyte

Hain tuloksetta kesätöitä / Jag sökte sommarjobb utan att hitta något

En hakenut töitä, enkä opiskellut / Jag varken studerade eller sökte arbete

Muu, mikä? / Annat, vad?

11) Jos olit töissä, osallistuitko trainee-ohjelmaan? / Om du arbetade, deltog du i ett traineeprogram?

Kyllä / Ja

En / Nej

12) Oletko KOKO-työttömyyskassan jäsen? / Är du medlem av KOKO-arbetslöshetskassan?

Kyllä / Ja

En / Nej

En tiedä

Seuraavien ehtojen on täyttyvä, jotta tämä kysymys olisi näkyvissä:

- Jos kysymys Mikä oli työtilanteesi kesällä 2023? / Din arbetssituation under sommaren 2023? sisältää minkä tahansa seuraavista
 - Tein opinnäytetyötäni toimeksiantona / Jag arbetare med min magister-/kandidatavhandling som ett uppdrag
 - Työskentelin määräaikaisessa työsuhteessa, joka ei ollut kesätyö / Jag hade ett tillförordnat jobb, som inte var et sommarjobb
 - Työskentelin vakituisessa työsuhteessa / Jag hade ett fast heltidsjobb
 - Olin osa-aikaisessa kesätyössä (alle 25h/vko) / Jag sommarjobbade deltid (under 25 timmar/vecka)

- Olin kokopäiväisessä kesätyössä (yli 25h/vko) / Jag sommarjobbade heltid (minst 25 timmar/vecka)

Valitse yksi vaihtoehto / Välj ett alternativ

13) Työpaikkasi sijainti (talousalue) / Jag arbetare på följande ort (ekonomiskt område)

Valitse...

Joensuu

Jyväskylä

Kuopio

Lahti / Lahtis

Lappeenranta / Villmanstrand

Mikkeli / St Michel

Oulu / Uleåborg

Pori / Björneborg

Pääkaupunkiseutu / Huvudstadsregion

Turku / Åbo

Tampere / Tammerfors

Vaasa / Vasa

Muu kaupunki/kunta, asukkaita yli 50 000 / Annan stad/kommun med över 50 000 invånare

Muu kaupunki/kunta, asukkaita alle 50 000 / Annan stad/kommun med färre än 50 000 invånare

Ulkomaat, missä? / Utomlands, var?

Seuraavien ehtojen on täyttyvä, jotta tämä kysymys olisi näkyvissä:

- Jos kysymys Mikä oli työtilanteesi kesällä 2023? / Din arbetssituation under sommaren 2023? sisältää minkä tahansa seuraavista
 - Tein opinnäytetyötäni toimeksiantona / Jag arbetare med min magister-/kandidat-avhandling som ett uppdrag
 - Työskentelin määräaikaisessa työsuhteessa, joka ei ollut kesätyö / Jag hade ett tillförordnat jobb, som inte var et sommarjobb
 - Työskentelin vakituksessa työsuhteessa / Jag hade ett fast heltidsjobb
 - Olin osa-aikaisessa kesätyössä (alle 25h/vko) / Jag sommarjobbade deltid (under 25 timmar/vecka)
 - Olin kokopäiväisessä kesätyössä (yli 25h/vko) / Jag sommarjobbade heltid (minst 25 timmar/vecka)

14) Teitkö etätöitä? / Jobbade du på distans?

Kyllä / Ja

En / Nej

Seuraavien ehtojen on täyttyvä, jotta tämä kysymys olisi näkyvässä:

- Jos kysymys Mikä oli työtilanteesi kesällä 2023? / Din arbetssituation under sommaren 2023? sisältää minkä tahansa seuraavista
 - Tein opinnäytetyötäni toimeksiantona / Jag arbetare med min magister-/kandidatavhandling som ett uppdrag
 - Työskentelin määräaikaisessa työsuhteessa, joka ei ollut kesätyö / Jag hade ett tillförordnat jobb, som inte var et sommarjobb
 - Työskentelin vakituisessa työsuhteessa / Jag hade ett fast heltidsjobb
 - Olin osa-aikaisessa kesätyössä (alle 25h/vko) / Jag sommarjobbade deltid (under 25 timmar/vecka)
 - Olin kokopäiväisessä kesätyössä (yli 25h/vko) / Jag sommarjobbade heltid (minst 25 timmar/vecka)

Valitse yksi vaihtoehto / Välj ett alternativ

15) Mihin sektoriin työpaikkasi kuului? / Inom vilken sektor arbetare du?

Valitse...

Valtio / Staten

Valtion liikelaitos / Statligt företag

Kunta, kuntayhtymä / Kommunen

Kunnallinen liikelaitos tai kunnan omistama yritys / Kommunalt företag

Yksityinen yritys tai laitos / Privat företag

Järjestö, säätiö, osuuskunta tai vastaava / Förening, stiftelse, samfund eller motsvarande

Yrittäjä, ammatinharjoittaja / Egenföretagare, näringsidkare

Muu, mikä? / Annan, vilken?

Seuraavien ehtojen on täyttyvä, jotta tämä kysymys olisi näkyvässä:

- Jos kysymys Mikä oli työtilanteesi kesällä 2023? / Din arbetssituation under sommaren 2023? sisältää minkä tahansa seuraavista
 - Tein opinnäytetyötäni toimeksiantona / Jag arbetare med min magister-/kandidatavhandling som ett uppdrag
 - Työskentelin määräaikaisessa työsuhteessa, joka ei ollut kesätyö / Jag hade ett tillförordnat jobb, som inte var et sommarjobb
 - Työskentelin vakituisessa työsuhteessa / Jag hade ett fast heltidsjobb
 - Olin osa-aikaisessa kesätyössä (alle 25h/vko) / Jag sommarjobbade deltid (under 25 timmar/vecka)
 - Olin kokopäiväisessä kesätyössä (yli 25h/vko) / Jag sommarjobbade heltid (minst 25 timmar/vecka)

16) Mikä oli työnimikkeesi? / Vad var din tjänstetitel?

Esim. Kesätyöntekijä / T.ex. Sommararbetare

Seuraavien ehtojen on täyttyvä, jotta tämä kysymys olisi näkyvässä:

- Jos kysymys Mikä oli työtilanteesi kesällä 2023? / Din arbetssituation under sommaren 2023? sisältää minkä tahansa seuraavista
 - Tein opinnäytetyötäni toimeksiantona / Jag arbetare med min magister-/kandidatavhandling som ett uppdrag
 - Työskentelin määräaikaisessa työsuhteessa, joka ei ollut kesätyö / Jag hade ett tillförordnat jobb, som inte var et sommarjobb
 - Työskentelin vakituksessa työsuhteessa / Jag hade ett fast heltidsjobb
 - Olin osa-aikaisessa kesätyössä (alle 25h/vko) / Jag sommarjobbade deltid (under 25 timmar/vecka)
 - Olin kokopäiväisessä kesätyössä (yli 25h/vko) / Jag sommarjobbade heltid (minst 25 timmar/vecka)

Valitse yksi vaihtoehto / Välj ett alternativ

17) Pääasiallinen tehtäväalueesi / Dina primära arbetsuppgifter

Valitse...

Yleishallinnolliset tehtävät / Allmän företagsledning

Tietojenkäsittelytehtävät / Datateknik

Henkilöstöhallinnolliset tehtävät / Personaladministration (Personalavdelning)

Rahoitustehtävät / Finansiella uppgifter

Taloushallinnolliset tehtävät / Ekonomistyrning

Markkinointitehtävät / Marknadsföringsuppgifter

Materiaalitaloudelliset tehtävät tai logistiset tehtävät / Materialekonomiska uppgifter eller logistiska uppgifter

Opetus- ja tutkimustehtävät / Undervisning och forskning

Sihteeri- ja assistenttitehtävät / Sekreterar- och assistentarbete

Asiakaspalvelu- ja myyntitehtävät / Kundtjänst- och försäljningsuppgifter

Tiedotustehtävät / Informationstjänster

Asiantuntijatehtävät / Specialistuppgifter

Muut tehtävät, mitkä? / Andra uppgifter, vilka?

Seuraavien ehtojen on täyttyttävä, jotta tämä kysymys olisi näkyvissä:

- Jos kysymys Mikä oli työtilanteesi kesällä 2023? / Din arbetssituation under sommaren 2023? sisältää minkä tahansa seuraavista
 - Tein opinnäytetyötäni toimeksiantona / Jag arbetare med min magister-/kandidatavhandling som ett uppdrag
 - Työskentelin määräaikaisessa työsuhteessa, joka ei ollut kesätyö / Jag hade ett tillförordnat jobb, som inte var et sommarjobb
 - Työskentelin vakituksessa työsuhteessa / Jag hade ett fast heltidsjobb
 - Olin osa-aikaisessa kesätyössä (alle 25h/vko) / Jag sommarjobbade deltid (under 25 timmar/vecka)
 - Olin kokopäiväisessä kesätyössä (yli 25h/vko) / Jag sommarjobbade heltid (minst 25 timmar/vecka)

Mikä oli bruttokuukausipalkkasi (€/kk) kesällä 2023, sisältäen luontaisedut?

Vilken var din bruttolön (€/mån.) under sommaren 2023, inklusive naturaförmåner?

18) Bruttokuukausipalkkasi kesällä 2023, ilmoita pelkkä luku esim. 1200, 2000, 2800, käytä pelkkiä numeroita / Din bruttomånadslön under sommaren 2023, uppge endast en jämn summa t.ex 1200, 2000, 2800, använd bara siffror

Seuraavien ehtojen on täyttyvä, jotta tämä kysymys olisi näkyvissä:

- Jos kysymys Mikä oli työtilanteesi kesällä 2023? / Din arbetssituation under sommaren 2023? sisältää minkä tahansa seuraavista
 - Tein opinnäytetyötäni toimeksiantona / Jag arbetare med min magister-/kandidatavhandling som ett uppdrag
 - Työskentelin määräaikaisessa työsuhteessa, joka ei ollut kesätyö / Jag hade ett tillförordnat jobb, som inte var et sommarjobb
 - Työskentelin vakituisessa työsuhteessa / Jag hade ett fast heltidsjobb
 - Olin osa-aikaisessa kesätyössä (alle 25h/vko) / Jag sommarjobbade deltid (under 25 timmar/vecka)
 - Olin kokopäiväisessä kesätyössä (yli 25h/vko) / Jag sommarjobbade heltid (minst 25 timmar/vecka)

ja

- Jos kysymys Jos olit töissä, osallistuitko trainee-ohjelmaan? / Om du arbetade, deltog du i ett traineeprogram? sisältää minkä tahansa seuraavista
 - Kyllä / Ja

19) Kuinka tyytyväinen olit palkkaasi trainee-ohjelmassa? Hur nöjd var du med din lön under traineeprogrammet?

Täysin tyytyväinen / Helt nöjd

Jokseenkin tyytyväinen / Något nöjd

Jokseenkin tyytymätön / Något missnöjd

Täysin tyytymätön / Helt missnöjd

Seuraavien ehtojen on täyttyvä, jotta tämä kysymys olisi näkyvissä:

- Jos kysymys Mikä oli työtilanteesi kesällä 2023? / Din arbetssituation under sommaren 2023? sisältää minkä tahansa seuraavista
 - Tein opinnäytetyötäni toimeksiantona / Jag arbetare med min magister-/kandidatavhandling som ett uppdrag
 - Työskentelin määräaikaisessa työsuhteessa, joka ei ollut kesätyö / Jag hade ett tillförordnat jobb, som inte var et sommarjobb
 - Työskentelin vakituisessa työsuhteessa / Jag hade ett fast heltidsjobb
 - Olin osa-aikaisessa kesätyössä (alle 25h/vko) / Jag sommarjobbade deltid (under 25 timmar/vecka)
 - Olin kokopäiväisessä kesätyössä (yli 25h/vko) / Jag sommarjobbade heltid (minst 25 timmar/vecka)

20) Kuinka tyytyväinen olit saamaasi työpaikkaan? / Hur nöjd var du med jobbet du fick?

Erittäin tyytyväinen / Mycket nöjd

Täysin tyytyväinen / Helt nöjd

Jokseenkin tyytymätön / Något missnöjd

Täysin tyytymätön / Helt missnöjd

En saanut töitä / Jag fick inget jobb

Seuraavien ehtojen on täyttyvä, jotta tämä kysymys olisi näkyvissä:

- Jos kysymys Mikä oli työtilanteesi kesällä 2023? / Din arbetssituation under sommaren 2023? sisältää minkä tahansa seuraavista
 - Tein opinnäytetyötäni toimeksiantona / Jag arbetare med min magister-/kandidatavhandling som ett uppdrag
 - Työskentelin määräaikaisessa työsuhteessa, joka ei ollut kesätyö / Jag hade ett tillförordnat jobb, som inte var et sommarjobb
 - Työskentelin vakituisessa työsuhteessa / Jag hade ett fast heltidsjobb
 - Olin osa-aikaisessa kesätyössä (alle 25h/vko) / Jag sommarjobbade deltid (under 25 timmar/vecka)
 - Olin kokopäiväisessä kesätyössä (yli 25h/vko) / Jag sommarjobbade heltid (minst 25 timmar/vecka)

21) Miten koit koulutuksesi ja työtehtäväsi vastaavan toisiaan? / Hur bra ansåg du att dina arbetssuppgifter motsvarade din utbildning?

Erinomaisesti / Utmärkt

Hyvin / Bra

Kohtalaisesti / Skäligt

Jonkin verran / I någon mån

Ei lainkaan / Inte alls

Seuraavien ehtojen on täyttyvä, jotta tämä kysymys olisi näkyvissä:

- Jos kysymys Mikä oli työtilanteesi kesällä 2023? / Din arbetssituation under sommaren 2023? sisältää minkä tahansa seuraavista
 - Tein opinnäytetyötäni toimeksiantona / Jag arbetare med min magister-/kandidatavhandling som ett uppdrag
 - Työskentelin määräaikaisessa työsuhteessa, joka ei ollut kesätyö / Jag hade ett tillförordnat jobb, som inte var et sommarjobb
 - Työskentelin vakituisessa työsuhteessa / Jag hade ett fast heltidsjobb
 - Olin osa-aikaisessa kesätyössä (alle 25h/vko) / Jag sommarjobbade deltid (under 25 timmar/vecka)
 - Olin kokopäiväisessä kesätyössä (yli 25h/vko) / Jag sommarjobbade heltid (minst 25 timmar/vecka)

22) Miten koit saamasi palkan vastaavan tekemääsi työtä ja sen vaativuutta? / Hur bra ansåg du att din lön motsvarade det arbete du gjorde och dess krav?

Erinomaisesti / Utmärkt

Hyvin / Bra

Kohtalaisesti / Skäligt

Jonkin verran / I någon mån

Ei lainkaan / Inte alls

23) Mikä työhaussa oli haastavinta? / Vad var mest krävande med arbetssökning?

24) Käytitkö Suomen Ekonomien työnhakua tukevia palveluita? Voit valita useamman vaihtoehdon / Använde du Finlands Ekonomers tjänster för arbetssökning? Du kan välja flera alternativ.

Kylterin kesätyöpalvelu / Kylteri jobbsökningstjänst

Mentorointi/pikamentorointi / Mentorskap/snabbmentorskap

Uravalmennus (KylteriPlussalla) / Karriärcoaching (hos KylteriPlus)

Kyllin järjestämät uratilaisuudet / Karriärevenemanger arrangerad av Kylli

Palkkasuosituksset / Lönerådgivning

CV-, LinkedIn tai työhakemussparraus / CV-,LinkedIn eller sparring för ansökan

Ryhmäsparraus / Gruppcoaching

Työsopimuksen tarkistus juristilla / Kontrollering av anställningsavtal hos jurist

Videohaastatteluharjoitus / Videointervjuövning

Ekonomien nettisivuilta löytyvä informaatio / Information från Ekonomers webbsida

En käyttänyt työnhakua tukevia palveluita / Jag använde inte tjänster för arbetssökning

25) Mistä sait kuulla Suomen Ekonomien palveluista? Voit valita useamman / Från var hörde du om Finlands Ekonomers tjänster? Du kan välja flera alternativ.

Kylliltä / Från Kylli

Facebookista / Från Facebook

Instagramista / Från Instagram

Suomen Ekonomien uutiskirjeestä / Från Finlands Ekonomers nyhetsbrev

Suomen Ekonomien nettisivuilta / Från Finlands Ekonomers webbsidan

Opiskelukaverilta / Från studiekompis

Muu, mikä? / Annan, vilken?

26) Mikäli et käyttänyt Suomen Ekonomien palveluita, miksi? / Om du inte använde Finlands Ekonomers tjänster, varför?

Millaista tukea tai millaisia palveluita (esim. työnhaun infosivusto, verkkovalmennus, webinaareja) kaipaisit kesätyönhaun tueksi?

Hurdant stöd eller vilken tjänster (t.ex infosida för arbetssökning, webcoaching, kurser, webinarer) skulle du vilja ha med sommarjobbsökning?

27) Millaista tukea kaipaisit kesätyöhakuun? / Hurdant stöd skulle du vilja ha med sommarjobbsökning?

Kylyerien kesätyöpalkkasuosituksset kesälle 2023 olivat seuraavat: / Finlands Ekonomers lönerekommendationer för sommarjobb år 2023 var:

Opintopistettä / Student-poäng	Helsingin talousalue / Huvudstadsregionen	Muu maa / Utanför Huvudstadsregionen
< 120 op/sp	2450 €/kk	2300 €/kk
120-180 op/sp	2500 €/kk	2350 €/kk
181-220 op/sp	2550 €/kk	2400 €/kk
>220 op/sp	2700 €/kk	2500 €/kk

28) Millaiset Suomen Ekonomien kesätyöpalkkasuosituksset mielestäsi olivat? / Vilken är din åsikt om Finlands Ekonomers lönerekommendationer för sommarjobb?

Sopivat / Passliga

Liian korkeat / För höga

Liian matalat / För låga

Seuraavien ehtojen on täyttyävä, jotta tämä kysymys olisi näkyvässä:

- Jos kysymys Mikä oli työtilanteesi kesällä 2023? / Din arbetssituation under sommaren 2023? sisältää minkä tahansa seuraavista
 - Tein opinnäytetyötäni toimeksiantona / Jag arbetare med min magister-/kandidatavhandling som ett uppdrag
 - Työskentelin määräaikaisessa työsuhteessa, joka ei ollut kesätyö / Jag hade ett tillförordnat jobb, som inte var et sommarjobb
 - Työskentelin vakituksessa työsuhteessa / Jag hade ett fast heltidsjobb

- Olin osa-aikaisessa kesätyössä (alle 25h/vko) / Jag sommarjobbade deltid (under 25 timmar/vecka)
- Olin kokopäiväisessä kesätyössä (yli 25h/vko) / Jag sommarjobbade heltid (minst 25 timmar/vecka)

29) Saitko Suomen Ekonomien suosituksen mukaista palkkaa? / Motsvarade din lön Finlands Ekonomers rekommendationer?

Kyllä / Ja

En / Nej

30) Arvonta / Dragning

Jättämällä yhteystietosi osallistut arvontaan, jossa arvotaan yhteensä viisi kappaletta Zalandon lahjakortteja (arvo à 50 euroa). Kyselyn vastauksia ja yhteystietoja ei voida yhdistää, joten tiedot ovat luottamuksellisia.

Genom att lämna dina kontaktuppgifter deltar du i en utlottning där totalt fem Zalando-presentkort kommer att dras (värde à 50 euro). Kontaktuppgifterna kan inte knytas till enkätsvaren, uppgifterna hålls konfidentiella.

Nimi / Namn

Osoite / Adress

Sähköposti / E-post